

УДК 332.1:338.1

Э. В. Сукманов

Курский государственный университет, Курск, e-mail: edik-24@yandex.ru

В. Ф. Гранкин

Юго-Западный государственный университет, Курск, e-mail: grankin048@yandex.ru

Е. В. Скрипкина

Курский государственный аграрный университет им. И.И. Иванова, Курск,
e-mail: skripkina_ev_1510@mail.ru

К. И. Шашин

Курский государственный университет, Курск, e-mail: edik-24@yandex.ru

ОСОБЕННОСТИ ФОРМИРОВАНИЯ ИНВЕСТИЦИОННОГО ПОТЕНЦИАЛА РЕГИОНА

Ключевые слова: Курская область, инвестиционная политика, инвестиционная активность, инвестиции в основной капитал.

Привлечение инвестиций в экономику страны и ее регионов является важной задачей, направленной на обеспечение социально-экономического развития. Ухудшение экономической ситуации в России в последние несколько лет привело к спаду инвестиционной активности. Поскольку в структуре инвестиций в основной капитал, как и прежде, преобладают инвестиции частные, повышение инвестиционной привлекательности как страны в целом, так и ее отдельных регионов, играет важную роль. В ходе исследования проводится оценка инвестиционного потенциала Курской области, выявлены сложившиеся особенности и их причины. Установлено, что физический объем инвестиций в Курской области не показывает устойчивой динамики к росту: в 2020 и 2022 годах физический объем инвестиций снижался более чем на 11%, что является следствием усиления кризисных явлений в экономике на фоне пандемии и санкций соответственно. В структуре инвестиций в основной капитал региона лидируют частные инвестиции и собственность госкорпораций, на которые суммарно приходится более 80% от общего объема. Актуальное состояние инвестиционной активности в Курской области в целом соответствует общероссийским тенденциям, а ухудшение экономической ситуации в последние несколько лет не оказало существенного негативного влияния на инвестиционный потенциал региона.

Е. V. Sukmanov

Kursk State University, Kursk, e-mail: edik-24@yandex.ru

V. F. Grankin

Southwestern state university, Kursk, e-mail: grankin048@yandex.ru

E. V. Skripkina

Kursk state agrarian university named after I.I. Ivanov, Kursk,
e-mail: skripkina_ev_1510@mail.ru

K. I. Shashin

Kursk state university, Kursk, e-mail: edik-24@yandex.ru

FEATURES OF THE FORMATION OF THE INVESTMENT POTENTIAL OF THE REGION

Keywords: Kursk region, investment policy, investment activity, investments in fixed assets.

Attracting investments into the economy of the country and its regions is an important task aimed at ensuring socio-economic development. The deterioration of the economic situation in Russia over the past few years has led to a decline in investment activity. Since private investments still prevail in the structure of investments in fixed assets, increasing the investment attractiveness of both the country as a whole and its individual regions plays an important role. In the course of the study, an assessment of the investment potential of the Kursk region is carried out, the existing features and their causes are identified. It has been established that the physical volume of investments in the Kursk region does not show stable dynamics for growth: in 2020 and 2022, the physical volume of investments decreased by more than 11%, which is a consequence of the intensification of crisis phenomena in the economy against the background of the pandemic and sanctions, respectively. The structure of investments in fixed assets of the region is dominated by private investments and property of state corporations, which together account for more than 80% of the total. The current state of investment activity in the Kursk region generally corresponds to all-Russian trends, and the deterioration of the economic situation in the last few years has not had a significant negative impact on the investment potential of the region.

Введение

В обеспечении экономического развития территорий страны инвестиции играют одну из первостепенных ролей, поскольку формируют ресурсную базу для динамичного наращивания внутреннего потенциала [1]. Инвестиции в основной капитал создают устойчивую материально-техническую и научную базу для развития промышленности и непромышленного сектора. Поэтому привлечение инвестиций в экономику страны и ее регионов является важной задачей, направленной на обеспечение социально-экономического развития [2, 3].

Ухудшение экономической ситуации в России в последние несколько лет привело к спаду инвестиционной активности. Кроме того, санкционное противостояние способствовало снижению инвестиционной привлекательности российской экономики для притока иностранных инвестиций [4, 5]. Поскольку в структуре инвестиций в основной капитал, как и прежде, преобладают инвестиции частные, повышение инвестиционной привлекательности как страны в целом, так и ее отдельных регионов, играет важную роль [6, 7].

Цель исследования – провести оценку инвестиционного потенциала Курской области, выявить сложившиеся особенности и их причины.

Материал и методы исследования

В ходе исследования использовались статистические данные об инвестициях в основной капитал в целом по России и в Курской области в период 2018-2022 гг. [8]. На первом этапе исследования рассматривается динамика общего и физического объема инвестиций в основной капитал в России и Курской области, а также проводится сравнение величины инвестиций в основной капитал в расчете на душу населения в фактически действовавших и сопоставимых ценах. На втором этапе исследования рассмотрена структура инвестиций в основной капитал в регионе в разрезе источников формирования имущества и основных видов экономической деятельности. Для целей исследования некоторые показатели были приведены в сопоставимый уровень, что позволяет нивелировать влияние инфляции и провести объективную оценку. Период исследования определен 2018-2022 гг., при этом базисный период отражает экономическую ситуацию в стране и регионе до усиления

кризисных явлений, а 2022 год – отражает актуальную ситуацию. Исследование проводилось с использованием целого ряда методов и подходов, в том числе: интеллектуальный анализ данных и общенаучные инструменты анализа.

Результаты исследования и их обсуждение

В целом по России общий объем инвестиций в основной капитал в стоимостном выражении сохраняет устойчивую динамику к росту: если в 2018 году объем инвестиций составлял 17,6 трлн руб., то уже в 2020 году превысил 20,3 трлн руб., что выше уровня базисного периода на 15%. В последние 3 года динамика к росту усилилась, в результате чего в 2021 году инвестиций в основной капитал достигли 22,9 трлн руб., а в 2022 году – 27,9 трлн руб. Темпы прироста общего объема инвестиций в 2020-2022 гг. являются существенными: только к 2021 году прирост составил 13%, а к 2022 году – еще 21%.

Оценка динамики индексов физического объема инвестиций в основной капитал показала, что в действительности динамичного роста инвестиций в России не происходит, а номинальный рост стоимостного значения связан с инфляционным повышением цен. В базисном периоде физический объем инвестиций в основной капитал вырос на 4,3%, а в 2019 году темп прирост снизился до 2,1%. В 2020 году, сопряженным с усилением кризиса, физический объем инвестиций в основной капитал снизился на 0,5%. В последние 2 года отмечается усиление динамики к росту физического объема инвестиций: в 2021 году прирост составил 7,7%, а в 2022 году – 4,6%. В результате, темпы роста физического объема инвестиций в основной капитал являются неустойчивыми, что обусловлено также и кризисными явлениями в экономике (рисунок 1).

В свою очередь, в Курской области общий объем инвестиций в основной капитал в 2018 году составлял 119,9 млрд руб., а к 2019 году вырос до 142,7 млрд руб. В 2020 году отмечено снижение общего объема инвестиций до 136,9 млрд руб., а в последние 2 года – динамичный рост до 202,6 млрд руб. В результате, номинальный объем инвестиций в основной капитал в регионе за 5 лет вырос на 695, из которых на 48% – только за последние 3 года. При этом, оценка индексов физического объема инвестиций

в основной капитал показала, что в 2018-2019 гг. показатель в действительности рос более чем на 10%, а в 2020 году – снизился на 11,6%. В 2021 году прирост физического объема инвестиций в Курской области составил 31,5%, а в 2022 году произошел очередной спад на уровне 11,7% (рисунок 2).

Оценка динамики роста объема инвестиций в основной капитал в Курской области в сравнении с общероссийскими тенденциями показала, что в регионе как стоимостной объем, так и индексы физического объема варьируют более существенно, чем в сред-

нем по стране, где ситуация является более стабильной.

Сравнение величины инвестиций в основной капитал в расчете на душу населения в фактически действовавших ценах показало, что в среднем по стране показатель стабильно выше, чем в регионе, во всем рассматриваемом периоде, кроме 2021 года. Так, в 2018 году в Курской области объем инвестиций в основной капитал в расчете на душу населения составлял 107,9 тыс. руб. в то время, как в целом по стране – 119,8 тыс. руб.



Рис. 1. Динамика общего объема и индекса физического объема инвестиций в основной капитал в России в 2018-2022 гг.

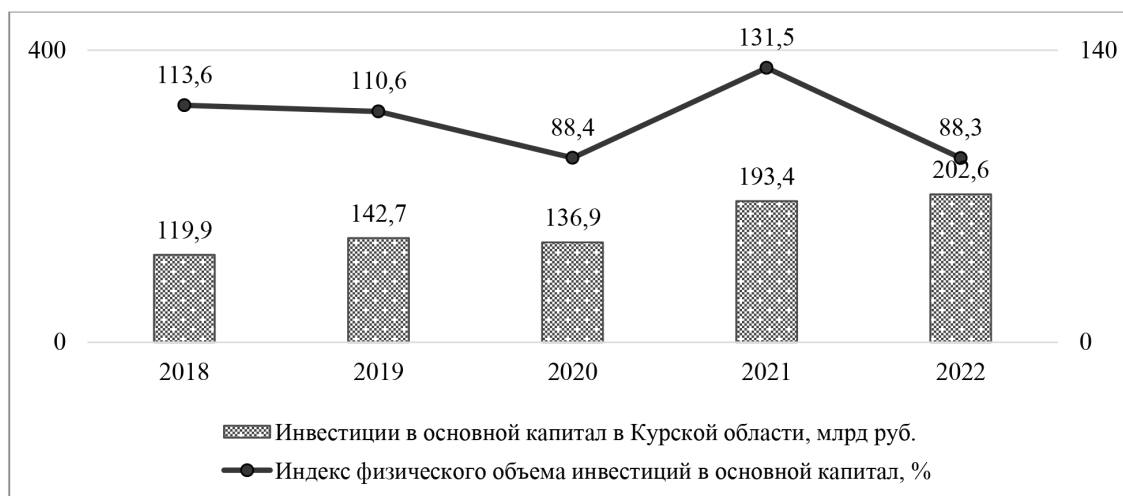


Рис. 2. Динамика общего объема и индекса физического объема инвестиций в основной капитал в Курской области в 2018-2022 гг.

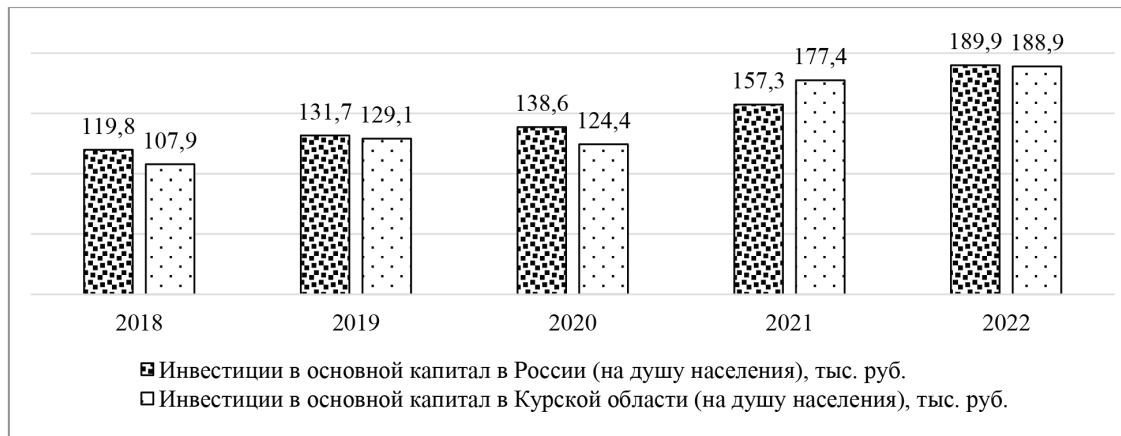


Рис. 3. Сравнение общего объема инвестиций в основной капитал в России и Курской области в фактически действовавших ценах в 2018-2022 гг.

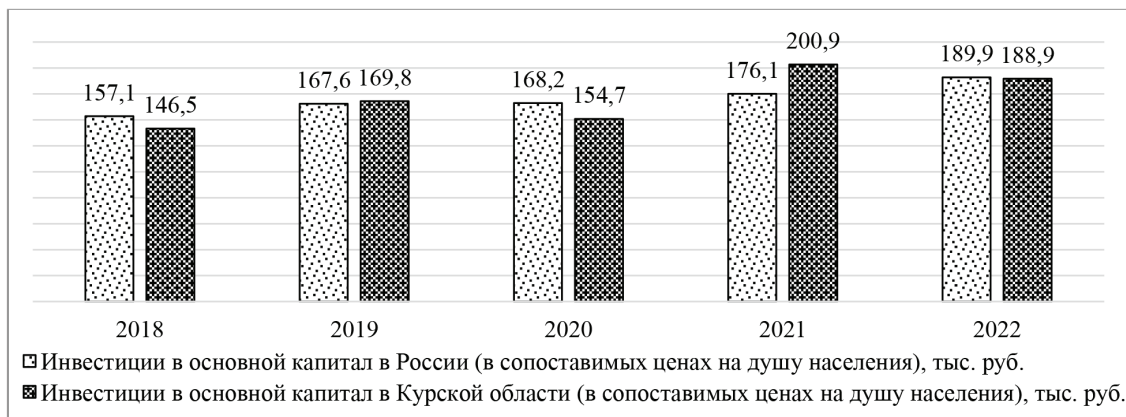


Рис. 4. Сравнение общего объема инвестиций в основной капитал в России и Курской области в сопоставимых ценах в 2018-2022 гг.

В 2018 и 2020 гг. объем инвестиций на душу населения в целом по стране превышал средний в регионе уровень более чем на 11%, а в 2019 году данный разрыв был сокращен всего лишь до 2%. В 2021 году в Курской области объем инвестиций в основной капитал был выше среднего по стране значения более чем на 11% и составлял 177,4 тыс. руб., а в 2022 году сравниваемые показатели достигли практически одного уровня – в РФ объем инвестиций на душу населения был всего лишь на 1 тыс. руб. выше, чем в регионе (рисунок 3).

Оценка объема инвестиций на душу населения в стране и регионе в сопоставимых ценах показала, что в Курской области только в 2019 и 2021 годах показатель превышал среднее по стране значение. Так, в 2018 году в РФ объем инвестиций

на душу населения в ценах 2022 года составлял 157,1 тыс. руб., а к отчетному периоду вырос до 189,9 тыс. руб., что свидетельствует об общем фактическом приросте на уровне около 21% (рисунок 4).

В Курской области объем инвестиций на душу населения в сопоставимых ценах в 2018 году составлял 146,5 тыс. руб., а наибольшего значения показатель достиг в 2021 году – 200,9 тыс. руб., что выше уровня базисного периода на 37%. К 2022 году показатель в регионе снизился до 188,9 тыс. руб., что выше уровня 2018 года на 28,9%. В результате, можно говорить о том, что темпы роста инвестиций на душу населения в Курской области превышают средний по стране уровень, хотя в регионе и отмечено сохранение более низкого значения показателя.

Таблица 1

Изменение структуры инвестиций в основной капитал Курской области в разрезе основных форм собственности в 2018-2022 гг.

	Значение, %					Изменение, %	
	2018	2019	2020	2021	2022	в 2020 г. к 2018 г.	в 2022 г. к 2020 г.
Инвестиции в основной капитал всего, в т.ч.:	100	100	100	100	100	-	-
Иностранная	1,6	0,3	0,3	0,3	0,3	-1,3	-
Совместная российская и иностранная	5,7	4,1	4,6	4,7	2,5	-1,1	-2,1
Российская, из нее:	92,7	95,6	95,1	95,1	97,2	2,4	2,1
частная	54	58	62	57	57,6	8	-4,4
собственность государственных корпораций	30,1	28,4	21,6	28,3	30	-8,5	8,4
государственная	4	4,5	5,7	5	4,8	1,7	-0,9
муниципальная	2,5	2,9	3,7	2,9	3,4	1,2	-0,3
смешанная российская (без иностранного участия)	2,1	1,8	2	1,9	1,4	-0,1	-0,6

В Курской области в структуре инвестиций в основной капитал по источникам формирования преобладает российская собственность, на которую приходится более 90%. При этом к 2022 году отмечено увеличение доли российской собственности с 92,7% до 97,2%. Доля иностранной собственности в 2018 году составляла 1,6%, а в последние 4 года снизилась до 0,3%. Удельный вес совместной собственности за 5 лет снизился с 5,7% до 2,5%.

В структуре российской собственности в структуре инвестиций в основной капитал региона лидирует собственность частная, доля которой выросла с 54% до 57,6% к 2022 году, хотя наибольшее значение было достигнуто в 2020 году, когда показатель вырос до 62%. Доля собственности госкорпораций в общей структуре инвестиций в основной капитал как в 2018, так и в 2022 годах составляла около 30%, хотя в 2019-2021 гг. и несколько снизилась. Удельный вес государственной собственности к 2020 году вырос с 4% до 5,7%, а к 2022 году снова снизился до 4,8% на фоне роста доли других направлений. Удельный вес муниципальной и смешанной российской собственности в общей структуре инвестиций в основной капитал суммарно составляет около 5% (таблица 1).

Оценка структуры инвестиций в основной капитал в разрезе основных видов экономической деятельности показала, что наибольший объем инвестиций в регионе устойчиво приходится на обеспечение электрической энергией, газом и паром,

кондиционирование воздуха. В 2018 году доля данного направления в общей структуре инвестиций составляла 41,3%, а после периода спада в 2019-2020 гг. к 2022 году выросла до 40,7%. Вторым по величине направлением являются обрабатывающие производства, доля инвестиций в которые в 2018 году составляла 16%, а к 2020 году выросла до наибольшего уровня – 28,8%. К 2022 году удельный вес инвестиций в основной капитал обрабатывающих производств снизился до 17,9%. Инвестиции в развитие сельского, лесного хозяйства, охоты и рыболовства в 2018-2019 гг. росли и достигли 20,9%, а в последние 3 года показывают устойчивую динамику к снижению в общей структуре до 11,9%. Также одним из направлений с устойчивой инвестиционной поддержкой является добыча полезных ископаемых, однако данные за 2018-2021 гг. не раскрываются (таблица 2).

Кроме того, в регионе можно выделить еще несколько видов экономической деятельности, объем инвестиционной поддержки которых является заметным. Так, доля инвестиций в основной капитал здравоохранения Курской области во всем рассматриваемом периоде составляла около 3% и лишь только в 2020-2021 гг. превысила данный уровень. В сфере транспортировки и хранения доля инвестиций в основной капитал снизилась с 5,4% до 2,5%. В сфере образования, напротив, отмечена положительная динамика к росту доли инвестиций с 1,7% до 2,3%.

Таблица 2

Изменение структуры инвестиций в основной капитал Курской области в разрезе основных видов экономической деятельности в 2018-2022 гг.

	Значение, %					Изменение, %	
	2018	2019	2020	2021	2022	в 2020 г. к 2018 г.	в 2022 г. к 2020 г.
Инвестиции в основной капитал (всего), в т.ч.:	100	100	100	100	100	-	-
обеспечение электрической энергией, газом и паром; кондиционирование воздуха	41,3	39,1	29,6	38,2	40,7	-11,7	11,1
обрабатывающие производства	16	17,5	28,8	26,2	17,9	12,8	-10,9
добыча полезных ископаемых	-	-	-	-	12,8	-	-
сельское, лесное хозяйство, охота, рыболовство	18,6	20,9	17,3	13,9	11,8	-1,3	-5,5
деятельность в области здравоохранения и социальных услуг	2,4	2,6	3,3	3,8	2,6	0,9	-0,7
транспортировка и хранение	3,3	3,6	3,7	2,5	2,5	0,4	-1,2
деятельность по операциям с недвижимым имуществом	5,4	3,8	3,3	3,8	2,5	-2,1	-0,8
образование	1,7	1,6	2,4	2	2,3	0,7	-0,1
деятельность в области культуры, спорта, организации досуга и развлечений	1,9	1,1	1	0,6	0,8	-0,9	-0,2

Заключение

Несмотря на сохранение устойчивой динамики к росту общего объема инвестиций в Курской области к 2022 году до 202,6 млрд руб., физический объем инвестиций в регионе не показывает устойчивой динамики к росту. В 2020 и 2022 годах в Курской области физический объем инвестиций снижался более чем на 11%, что является следствием усиления кризисных явлений в экономике на фоне пандемии и санкций соответственно. Сравнение с данными по России позволило выявить, что в регионе ситуация менее стабильна, чем в целом по стране. В расчете на душу населения объем инвестиций в основной капитал в Курской области в 2018-2020 гг. был заметно ниже, чем в России, однако в 2021 году в регионе показатель превысил средний по стране уровень, а в 2022 году

показатели практически сравнялись. При этом в сопоставимых ценах величина инвестиций в основной капитал на душу населения в регионе за 5 лет выросла более динамично, чем в целом по стране. В структуре инвестиций в основной капитал региона лидируют частные инвестиции и собственность госкорпораций, на которые суммарно приходится более 80% от общего объема. Среди основных видов экономической деятельности лидируют инвестиции в сфере коммунального хозяйства и в обрабатывающие производства. В результате, актуальное состояние инвестиционной активности в Курской области в целом соответствует общероссийским тенденциям, а ухудшение экономической ситуации в последние несколько лет не оказало существенного негативного влияния на инвестиционный потенциал региона.

Библиографический список

1. Айвазов А.Л. Роль инвестиций в современной экономике России // Экономика устойчивого развития. 2020. № 4 (44). С. 177-181.
2. Зюкин Д.А., Солошенко Р.В., Дуплин В.В., Ноздрачева Е.Н. Российский инвестиционный климат в условиях новых вызовов // Вестник Курской государственной сельскохозяйственной академии. 2020. № 4. С. 59-65.

3. Никонова М.А. Инновационная активность в регионах России // Федерализм. 2019. № 2 (94). С. 5-19.
4. Перькова Е.Ю., Скрипкина Е.В. Инвестиции в основной капитал как фактор развития территорий страны // Вестник Курской государственной сельскохозяйственной академии. 2022. № 2. С. 158-164.
5. Шишко Л.А. К вопросу о состоянии инвестиционного климата в России сегодня // Самоуправление. 2020. Т. 2, № 1 (118). С. 476-479.
6. Пасечко В.В., Зюкин Д.В., Козырева А.М., Сукманов Э.В., Кандыба А.А. Динамика деловой активности в регионах ЦФО как критерий эффективности региональной экономической политики // Вестник Курской государственной сельскохозяйственной академии. 2021. № 2. С. 150-156.
7. Аслаханова С.А., Бексултанова Х.А., Чураев И.Б. Инвестиционная политика и инвестиционный климат России в условиях санкций // ФГУ Science. 2022. № 4 (28). С. 5-9.
8. Росстат. Инвестиции в основной капитал [Электронный ресурс]. Режим доступа: https://rosstat.gov.ru/investment_nonfinancial (дата обращения 05.09.2023).