

УДК 338.1:332.1

**Э. В. Сукманов**

Курский государственный университет, Курск, e-mail: edik-24@yandex.ru

**О. В. Власова**

Курский государственный медицинский университет, Курск,  
e-mail: olgavlasova82@mail.ru

**Е. Ю. Перькова**

Курский государственный медицинский университет, Курск,  
e-mail: t9051583595@gmail.com

**И. С. Скулков**

Курский государственный университет, Курск, e-mail: edik-24@yandex.ru

## **ОЦЕНКА ДИНАМИКИ СОЦИАЛЬНО-ЭКОНОМИЧЕСКОГО РАЗВИТИЯ КУРСКОЙ ОБЛАСТИ В КОНТЕКСТЕ ОБЕСПЕЧЕНИЯ ЭКОНОМИЧЕСКОЙ БЕЗОПАСНОСТИ**

**Ключевые слова:** социально-экономическое развитие, экономическая безопасность, валовый региональный продукт, инвестиции, импорт, экспорт, рынок труда, пандемия, коронавирусная инфекция, уровень жизни.

В статье проводится экономико-статистическая оценка динамики социально-экономического развития Курской области в контексте обеспечения экономической безопасности. Актуальность данного исследования обусловлена влиянием большого числа факторов внешнего и внутреннего характера на социально-экономическое положение регионов и Российской Федерации в целом. Так пандемия коронавирусной инфекции в 2020 году привела к ряду изменений на макро и микроэкономических уровнях: ускорение инфляции, замедление темпов роста денежных доходов населения, снижение инвестиционной, деловой и экономической активности хозяйствующих субъектов, изменение моделей поведения домашних хозяйств, изменение баланса спроса и предложения на рынке труда, практически полная приостановка деятельности в ряде отраслей экономики. Также другого рода внешним фактором, оказывающим определенное влияние на российскую экономику является внешнее санкционное давление со стороны ряда зарубежных стран. Трансформационные процессы в экономике, связанные с внедрением новых производственных и информационных технологий, также оказывают определенное влияние на региональные экономики и рынки труда. Целью данного исследования является проведение оценки социально-экономического развития Курской области за 2016–2020 годы с использованием ключевых показателей, отражающих масштабы и характер происходящих изменений в условиях влияния внешних и внутренних факторов, противодействия имеющимся угрозам и вызовам российской экономики. Авторами в данном исследовании рассматривается динамика ключевых социально-экономических показателей развития, ее промышленного производства, внешнеэкономической деятельности, значения индекса потребительских цен на продовольственные и непродовольственные товары и услуги, денежных доходов и потребительских расходов населения, среднегодовой численности занятых в Курской области за 2016–2020 годы. В ходе исследования было выявлен рост размера валового регионального продукта более чем на 41%, значительно увеличились финансовые вложения организаций и их сальдированный финансовый результат. Также отмечается увеличение объемов импорта и экспорта в Курской области на 41,73 и 84,27 процентов соответственно, а по итогам 2020 года объем экспорта превышает объем импорта на 34,66%. За соответствующий промежуток времени объем инвестиций в основной капитал в Курской области увеличился на 46,16%, а объем основных фондов вырос на 103,65%. С 2016 по 2020 годы в Курской области отмечается снижение среднегодовой численности занятых на 5,47%, что является негативным фактором в аспекте социально-экономического развития в долгосрочной перспективе. По итогам проведенного исследования авторами сделаны соответствующие выводы.

**Е. В. Sukmanov**

Kursk state university, Kursk, e-mail: edik-24@yandex.ru

**О. V. Vlasova**

Kursk state medical university, Kursk, e-mail: olgavlasova82@mail.ru

*E. Yu. Perkova*

Kursk state medical university, Kursk, e-mail: t9051583595@gmail.com

*I. S. Skulkov*

Kursk state university, Kursk, e-mail: edik-24@yandex.ru

## ASSESSMENT OF THE DYNAMICS OF SOCIO-ECONOMIC DEVELOPMENT OF THE KURSK REGION IN THE CONTEXT OF ENSURING ECONOMIC SECURITY

**Keywords:** socio-economic development, economic security, gross regional product, investment, import, export, labor market, pandemic, coronavirus infection, standard of living.

The article provides an economic and statistical assessment of the dynamics of socio-economic development of the Kursk region in the context of ensuring economic security. The relevance of this study is due to the influence of a large number of external and internal factors on the socio-economic situation of the regions and the Russian Federation as a whole. Thus, the coronavirus pandemic in 2020 led to a number of changes at macro and microeconomic levels: acceleration of inflation, slowdown in the growth of monetary incomes of the population, decrease in investment, business and economic activity of economic entities, changes in household behavior patterns, changes in the balance of supply and demand in the labor market, almost complete suspension of activities in a number of sectors of the economy. Also, another kind of external factor that has a certain impact on the Russian economy is external sanctions pressure from a number of foreign countries. Transformation processes in the economy associated with the introduction of new production and information technologies also have a certain impact on regional economies and labor markets. The purpose of this study is to assess the socio-economic development of the Kursk region for 2016-2020 using key indicators reflecting the scale and nature of the changes taking place under the influence of external and internal factors, countering the existing threats and challenges of the Russian economy. The authors of this study consider the dynamics of key socio-economic indicators of development, its industrial production, foreign economic activity, the value of the consumer price index for food and non-food goods and services, monetary income and consumer spending of the population, the average annual number of employed in the Kursk region for 2016-2020. The study revealed an increase in the size of the gross regional product by more than 41%, significantly increased financial investments of organizations and their net financial result. There is also an increase in import and export volumes in the Kursk region by 41.73 and 84.27 percent, respectively, and by the end of 2020, the volume of exports exceeds the volume of imports by 34.66%. Over the corresponding period of time, the volume of investments in fixed assets in the Kursk region increased by 46.16%, and the volume of fixed assets increased by 103.65%. From 2016 to 2020, the Kursk Region has seen a decrease in the average annual number of employees by 5.47%, which is a negative factor in the aspect of socio-economic development in the long term. According to the results of the study, the authors made the appropriate conclusions.

### Введение

Вопросы социально-экономического развития регионов и территорий занимают сегодня одно из ключевых мест в аспекте обеспечения национальной и экономической безопасности Российской Федерации. В контексте влияния внешних и внутренних факторов, угроз и вызовов национальной экономике, пандемии коронавирусной инфекции и внешнего санкционного давления со стороны ряда стран мира необходимым является реализация политики импортозамещения, адаптации рынка труда, стимулирования инновационного и технологического развития хозяйствующих субъектов, интеграция реального сектора экономики и образовательной сферы, аккумуляция инвестиционных ресурсов, что позволит сформировать ресурсную базу для устойчивого роста и развития РФ.

В аспекте социально-экономического положения регионов и страны в целом серьезное негативное влияние оказала пандемия коронавирусной инфекции, которая повлекла за собой повышение инфляции, уровня безработицы, снижение экономической, инвестиционной и деловой активности, приостановку деятельности хозяйствующих субъектов в ряде отраслей экономики, изменение моделей поведения домашних хозяйств, замедление темпов роста денежных доходов населения [1, 2]. Имеющая место быть дифференциация регионов по уровню их социально-экономического развития, наличию ресурсов, климатическим и иным условиям обуславливает необходимость в адаптации подходов и методов, стимулирующих экономическую и инвестиционную активность [3, 4].

Одним из развитых в социально-экономическом отношении является Курская область, которая характеризуется высоким промышленно-аграрным потенциалом, широким набором компетенций в научно-исследовательской сфере, а также развитой инфраструктурой [5]. Исследователи отмечают тот факт, что Курская область является одним из наиболее динамично развивающихся регионов в Российской Федерации, взявшим курс на обеспечение долгосрочного инновационного развития [6]. Проведение оценки уровня социально-экономического развития региона является одним из актуальных направлений научных исследований в условиях происходящих структурных и качественных изменений на макроуровне.

Цель исследования – проведение оценки социально-экономического развития Курской области за 2016–2020 годы с использованием ключевых показателей, отражающих масштабы и характер происходящих изменений в условиях влияния внешних и внутренних факторов, противодействия имеющимся угрозам и вызовам российской экономики.

#### **Материалы и методы исследования**

Данное исследование основывается на использовании информационно-аналитических и статистических материалов с официальных сайтов Федеральной службы государственной статистики по Курской области, Министерства экономического развития Российской Федерации, Губернатора и Правительства Курской области, результатов исследований ученых и экспертов в данной области. Авторами рассматривается динамика ключевых социально-экономических показателей, промышленного производства, внешнеэкономической деятельности, объема инвестиций в основной капитал, индекса потребительских цен, денежных доходов и потребительских расходов на душу населения в Курской области за 2016–2020 годы.

Проведение оценки социально-экономического развития региона базируется на использовании экономико-статистических инструментов для проведения анализа динамики показателей в условиях влияния внешних и внутренних факторов.

#### **Результаты исследования и их обсуждение**

Курская область является одним из высокоразвитых в экономическом и социаль-

ном отношении регионов Российской Федерации. Промышленный комплекс Курской области включает в себя более 800 крупных и средних предприятий, обеспечивающих высокий уровень занятости, положительную динамику поступлений в бюджетную систему Российской Федерации и региона, аккумуляцию инвестиционных ресурсов [5]. В таблице 1 отражена динамика ключевых социально-экономических показателей развития Курской области за 2016–2020 годы.

В целом, за рассматриваемый промежуток времени в Курской области отмечается ряд положительных изменений в аспекте ее социально-экономического развития. Так, объем валового регионального продукта в годовом выражении за 2016–2020 годы увеличился более чем на 41%, также значительно увеличились финансовые вложения организаций и их сальдированный финансовый результат, что говорит об улучшении условий ведения финансово-экономической деятельности хозяйствующих субъектов в регионе. Однако отмечается и ряд негативных изменений. Например, увеличение доли убыточных организаций и сокращение доли продукции высокотехнологичных и наукоемких отраслей в валовом региональном продукте, что является негативными факторами в аспекте инновационного и технологического развития экономики Курской области.

Промышленность является одним из ключевых секторов экономики Курской области, базирующихся на функционировании трех промышленных ареалов: Курский, Железногорский и Курчатовский [5]. По итогам 2020 года объем отгруженных товаров собственного производства предприятиями промышленности Курской области составил 382,5 млрд. рублей, что на 4,5% выше, чем годом ранее [8]. В таблице 2 отражена динамика показателей промышленного производства в Курской области за 2016–2020 годы.

В 2016–2020 годы в Курской области отмечается снижение значения общего индекса промышленного производства на 2,64%. Наиболее негативная динамика отмечается по виду экономической деятельности «Водоснабжение; водоотведение, организация сбора и утилизации отходов, деятельность по ликвидации загрязнений»: снижение составило 22,97%.

Таблица 1

Динамика ключевых социально-экономических показателей развития Курской области в 2016–2020 гг.

Показатель	Год					Изменение	
	2016	2017	2018	2019	2020	2020 г. к 2019 г., %	2020 г. к 2016 г., %
Валовый региональный продукт (в текущих основных ценах), млн руб.	379011,3	404759,8	451000,5	495864,4	535854,6	8,06	41,38
Индекс физического объема валового регионального продукта (в постоянных ценах; в процентах к предыдущему году)	103,9	102,8	102,9	102,7	102,1	-0,58	-1,73
Валовой региональный продукт на душу населения, руб.	337963,6	361694,6	405890,2	448533,4	487030,7	8,58	44,11
Доля валового регионального продукта Курской области в валовом региональном продукте по субъектам Российской Федерации, %	0,5	0,5	0,5	0,5	0,6	20,00	20,00
Доля продукции высокотехнологичных и наукоемких отраслей в валовом региональном продукте	17,5	16,7	16,6	15,6	16,8	7,69	-4,00
Индекс производительности труда	103,3	102,5	104,3	103,4	106,2	2,71	2,81
Доля убыточных организаций	27,5	31,5	27,2	30	31,3	4,33	13,82
Финансовые вложения организаций, млн рублей	190564,5	107420,2	167083,2	392125,9	656353,3	67,38	244,43
Долгосрочные вложения	64466,9	27409,4	15996,7	46301,6	22952,7	-50,43	-64,40
Краткосрочные вложения	126097,6	80010,8	151086,5	345824,3	633400,7	83,16	402,31
Сальдированный финансовый результат (прибыль минус убыток) деятельности организаций	49784,5	56532,2	81982,1	81263,8	83444,7	2,68	67,61

Источники: составлено авторами по данным [7].

Таблица 2

Динамика показателей промышленного производства в Курской области в 2016–2020 годы

Показатель	Год					Изменение	
	2016	2017	2018	2019	2020	2020 г. к 2019 г., %	2020 г. к 2016 г., %
1. Индекс промышленного производства, в % к предыдущему году	106	103,2	100,9	102	103,2	1,18	-2,64
2. Индекс производства по виду экономической деятельности «Добыча полезных ископаемых», %	105,3	100,9	109	100,3	98,4	-1,89	-6,55
3. Индекс производства по виду экономической деятельности «Обрабатывающие производства», %	112,4	104,4	99,5	105,8	105,9	0,09	-5,78
4. Индекс производства по виду экономической деятельности «Обеспечение электрической энергией, газом и паром; кондиционирование воздуха», %	94,5	103,5	89,5	96,5	107,7	11,61	13,97
5. Индекс производства по виду экономической деятельности «Водоснабжение; водоотведение, организация сбора и утилизации отходов, деятельность по ликвидации загрязнений», %	101	112,3	124,5	91	77,8	-14,51	-22,97

Источник: составлено авторами по данным [7].

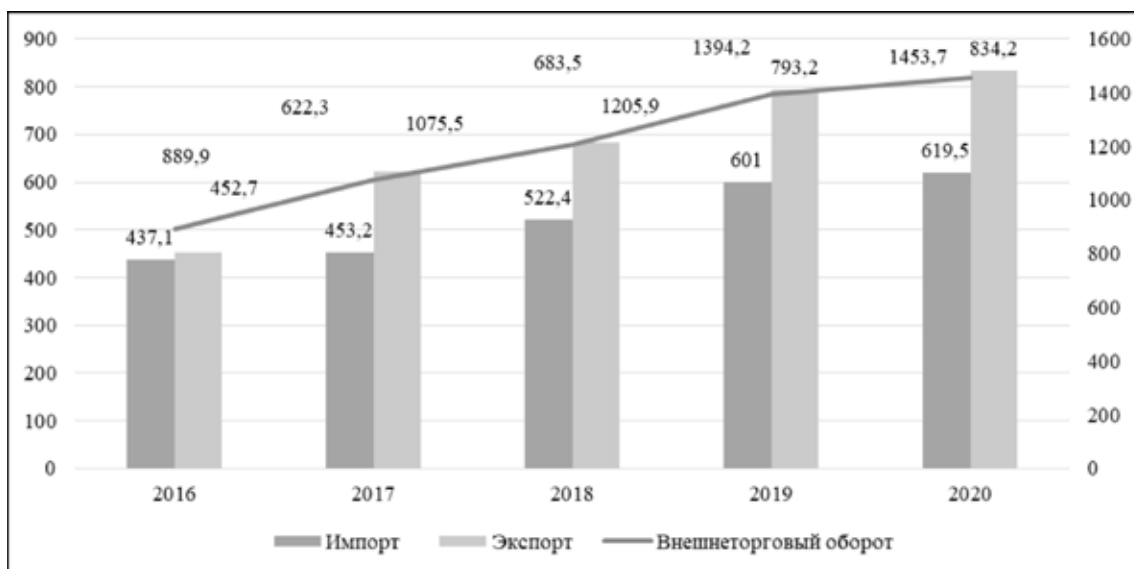


Рис. 1. Динамика показателей внешнеэкономической деятельности в Курской области в 2016–2020 гг., млн долларов США  
 Источник: составлено авторами по данным [4]

Определенное негативное влияние на промышленность и экономику в целом Курской области оказала пандемия коронавирусной инфекции, которая в 2020 году привела к снижению инвестиционной и экономической активности хозяйствующих субъектов, увеличению инвестиционных рисков, нарушению функционирования логистических цепочек, как внутренних, так и внешних.

Внешнеэкономическая деятельность является одним из ключевых направлений функционирования экономики Курской области. Развитие инфраструктуры, поддержка экспортной деятельности, поиск новых рынков и выход на них, финансовое стимулирование представляют собой одни из основных мероприятий, направленных на повышение уровня экспорта в Курской области [8]. На рисунке 1 отражена динамика показателей внешнеэкономической деятельности Курской области за 2016–2020 годы:

В рассматриваемый промежуток времени объемы импорта и экспорта в Курской области увеличились на 41,73 и 84,27 процентов соответственно. При этом стоит отметить, что в 2020 году объем экспорта превышает объем импорта на 34,66%, что является положительным фактором в аспекте развития региональной экономики. Ключевыми номенклатурами экспорта в Курской области являются руды, продовольствен-

ные товары, продукция химической промышленности, машиностроительная продукция, каучук и металлы. Экспорт товаров осуществляется в такие страны как Китай, Вьетнам, Казахстан, Беларусь, Словакия [10]. Активное развитие внешнеэкономической деятельности способствует улучшению инвестиционного и делового климата, увеличению объемов поступлений в бюджетную систему, содействию занятости населения и другим положительным эффектам. В условиях реализации политики импортозамещения повышение внутреннего промышленно-производственного потенциала регионов является одним из ключевых направлений социально-экономического развития [11]. В аспекте модернизации промышленно-производственного потенциала региональной экономики важное место занимают инвестиции в основной капитал, что позволяет увеличивать объемы производства, повысить качество производимой продукции и является одним из ключевых факторов роста в долгосрочном периоде [12]. На рисунке 2 отражена динамика объема инвестиций в основной капитал по Курской области за 2016–2020 годы:

За 2016–2020 годы объем инвестиций в основной капитал в Курской области увеличился на 46,16%, что также является положительным фактором в социально-экономическом развитии региона.

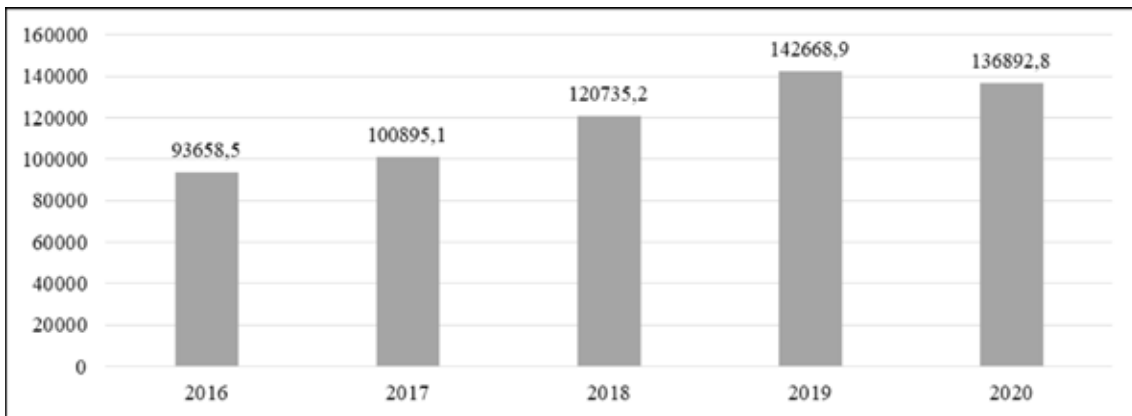


Рис. 2. Динамика объема инвестиций в основной капитал по Курской области за 2016–2020 гг., млн рублей  
Источник: составлено авторами по данным [7]



Рис. 3. Динамика значения индекса потребительских цен на продовольственные, непродовольственные товары и услуги в Курской области за 2016–2020 гг., %  
Источник: составлено авторами по данным [7]

Наибольшее значение анализируемого показателя отмечается в 2019 году, затем в 2020 году отмечается снижение на 4%, что определенным образом связано с влиянием пандемии коронавирусной инфекции, которая повлекла за собой необходимость в увеличении расходов финансовых ресурсов хозяйствующими субъектами по другим категориям затрат.

В целом за данным промежуток времени объем основных фондов в Курской области увеличился на 103,65%.

В аспекте проведения оценки социально-экономического положения Курской области также необходимо рассмотреть дина-

мику значения индекса потребительских цен на продовольственные, непродовольственные товары и услуги за соответствующий промежуток времени, которая представлена на рисунке 3. Рассмотрение динамики индекса потребительских цен в сравнении с доходами населения позволяет также оценить уровень жизни и покупательную способность в экономике.

Представленная на рисунке 3 динамика индекса потребительских цен характеризуется разнонаправленностью своих значений из года в год. При этом, стоит отметить, что в 2020 году рост цен на продовольственные товары оказался выше, чем на непро-

довольственные товары и услуги, что также оказалось во много обеспечено влиянием пандемии коронавирусной инфекции, которая привела к изменению моделей потребительского поведения, ускорению инфляции, ажиотажному спросу на продукты питания со стороны населения, особенно в марте-апреле этого же года. В данном аспекте также целесообразно рассмотреть сравнительную динамику денежных доходов и потребительских расходов в среднем на душу населения в Курской области за 2016–2020 годы, которая отражена на рисунке 4.

За 2016–2020 годы денежные доходы и потребительские расходы на душу населения в Курской области увеличились

на 17,5 и 17,1 процентов соответственно, при этом по состоянию на 2020 год денежные доходы превышают потребительские расходы на 31,7%, в 2016 году данное соотношение было равно 31,3%. По итогам 2020 года прирост размера среднемесячной начисленной заработной платы в целом составил 9,1% в сравнении с предыдущим годом, а размер реальных денежных доходов населения увеличился на 4,9%, что также является положительной динамикой в аспекте социально-экономического развития региона, особенно в условиях сложной эпидемиологической обстановки, обусловленной пандемией коронавирусной инфекции.

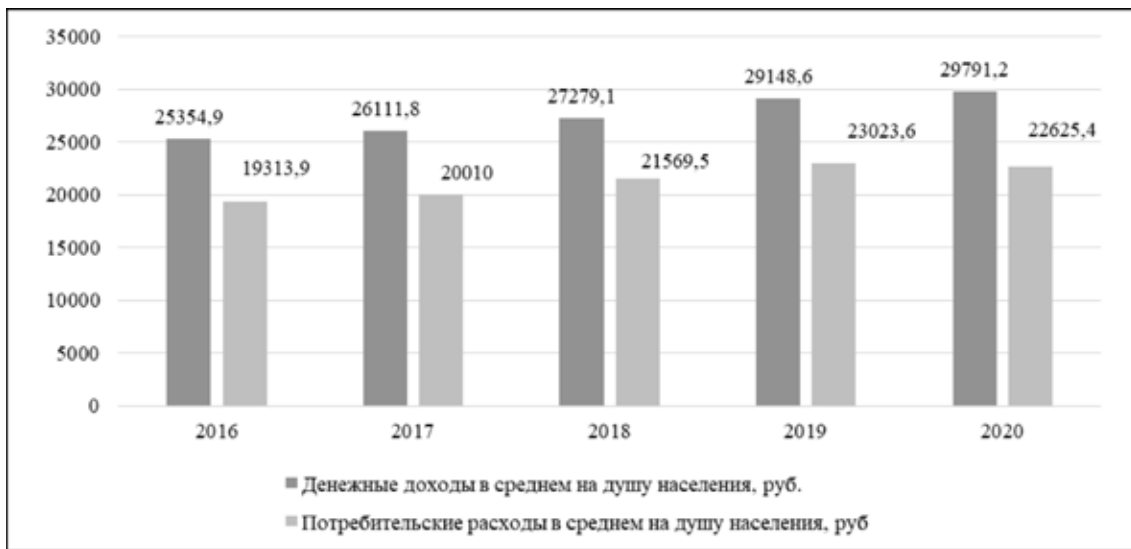


Рис. 4. Сравнительная динамика денежных доходов и потребительских расходов на душу населения в Курской области за 2016–2020 гг., рублей  
Источник: составлено авторами по данным [7]



Рис. 5. Динамика среднегодовой численности занятых в экономике по всем видам экономической деятельности в Курской области за 2016–2020 гг., тысяч человек  
Источник: составлено авторами по данным [7]

Социально-экономическое положение региона напрямую связано с ситуацией на рынке труда. Негативным фактором в данном аспекте оказалась пандемия коронавирусной инфекции, которая повлекла за собой ряд структурных изменений: баланс спроса и предложения на рабочую силу, удаленная работа, трансформация форм занятости, необходимость в государственной поддержке и регулировании отрасли. Одним из количественных показателей, позволяющим оценить изменения, происходящие на рынке труда является среднегодовая численность занятых, динамика которого за 2016-2020 годы в Курской области отражена на рисунке 5.

С 2016 по 2020 годы в Курской области отмечается снижение среднегодовой численности занятых на 5,47%, что является негативным фактором в аспекте социально-экономического развития в долгосрочной перспективе. Seriously усугубило данную ситуацию влияние пандемии коронавирусной инфекции: в декабре 2020 года потребность работодателей в трудовых ресурсах в Курской области составила 9948 человек, что на 31,6% больше, чем годом ранее, пособие по безработице получали 6312 человек, а напряженность на рынке труда составила 1,62 человека на одну заявленную вакансию [9]. Стоит отметить, что на территории Курской области реализуется программа «Содействие занятости населения в Курской области», одним из результатов которой по итогам 2020 года стало трудоустройство 12 562 человек, что на 21,7% больше, чем годом ранее [13].

### Заключение

Социально-экономическое развитие Курской области протекает под влияни-

ем большого числа факторов внешнего и внутреннего характера. Проведенный экономико-статистический анализ за 2016–2020 годы выявил значительный прирост объема валового регионального продукта, финансового результата деятельности организаций, существенные положительные изменения во внешнеэкономической политике региона (объем экспорта превышает объем импорта на 34,66% по итогам 2020 года). Объем инвестиций в основной капитал в Курской области увеличился на 46,16%, а объем основных фондов увеличился на 103,65%, что также является положительным фактором в аспекте социально-экономического развития региона. Также положительные изменения отмечаются и в уровне жизни населения: денежные доходы и потребительские расходы на душу населения в Курской области увеличились на 17,5 и 17,1 процентов соответственно, при этом по состоянию на 2020 год денежные доходы превышают потребительские расходы на 31,7%. Однако одной из ключевых проблем является снижение численности занятых в экономике региона: снижение среднегодовой численности занятых в Курской области за 2016-2020 годы составило 5,47%, что определенной степени обусловлено влиянием пандемии коронавирусной инфекции, однако это не является первопричиной данной проблемы. Необходимым является дальнейшая реализации программ содействию занятости, повышение подготовки кадров, обучение востребованным в современных экономических условиях компетенциям, а также привлечение квалифицированных специалистов из других регионов.

### Библиографический список

1. Пасечко В.В., Зюкин Д.В., Козырева А.М., Сукманов Э.В., Кандыба А.А. Динамика деловой активности в регионах ЦФО как критерий эффективности региональной экономической политики // Вестник Курской государственной сельскохозяйственной академии. 2021. № 2. С. 150-156.
2. Соловьева Т.Н., Головин Ал.А., Грязнова О.А., Головин А.А., Зюкин Д.А. Состояние экономики региона и перспективы развития в условиях коронавируса // Вестник Курской государственной сельскохозяйственной академии. 2020. № 9. С. 91-98.
3. Григорьева И.В., Рябчиков В.И. Факторы развития социально-экономических систем региона // Вестник РУК. 2021. № 4 (46). С. 33-36.
4. Зюкин Д.А., Головин Ал.А., Зюкин Д.В., Стародубцева А.С., Носова В.В. Тенденции развития региональных потребительских рынков в условиях снижения реальных доходов населения // Вестник Курской государственной сельскохозяйственной академии. 2021. № 3. С. 151-157.



5. Стратегия социально-экономического развития Курской области до 2030 года // Официальный сайт Министерства экономического развития Российской Федерации. [Электронный ресурс]. – Режим доступа: [https://www.economy.gov.ru/material/file/66d3db83b4dc2f7b479e74f34e371086/proekt\\_strategii\\_KO.pdf](https://www.economy.gov.ru/material/file/66d3db83b4dc2f7b479e74f34e371086/proekt_strategii_KO.pdf).
6. Залозных Н.А. Разработка политики социально-экономического развития Курской области // Политика, экономика и инновации. 2019. № 5 (28). С. 1-5.
7. Официальный сайт Федеральной службы государственной статистики Российской Федерации. [Электронный ресурс]. Режим доступа: <https://rosstat.gov.ru/>.
8. Зюкин Д.А., Солошенко Р.В. Улучшение транспортно-логистической инфраструктуры как основа повышения эффективности и диверсификации экспорта российского зерна // Вестник Курской государственной сельскохозяйственной академии. 2019. № 7. С. 141-147.
9. Аналитическая записка об итогах социально-экономического развития Курской области по итогам 2020 года // Официальный сайт Губернатора и Правительства Курской области. [Электронный ресурс]. Режим доступа: <https://kursk.ru/region/economy/page-115039/>.
10. Информация о внешней торговле Курской области за январь-сентябрь 2019 года // Официальный сайт Губернатора и Правительства Курской области. [Электронный ресурс]. Режим доступа: <https://kursk.ru/region/economy/page-105517/>.
11. Наджафова М.Н. Особенности развития внешнеторговой деятельности Курской области // АНИ: экономика и управление. 2021. № 1 (34). С. 222-224.
12. Перькова Е.Ю., Скрипкина Е.В. Инвестиции в основной капитал как фактор развития территорий страны // Вестник Курской государственной сельскохозяйственной академии. 2022. № 2. С. 158-164.
13. Отчеты о реализации и оценке эффективного исполнения государственной программы // Официальный сайт Губернатора и Правительства Курской области. [Электронный ресурс]. Режим доступа: <https://kursk.ru/region/control/documents/otchety-o-realizatsii-i-otsenke-effektivnogo-ispolneniya-gosudarstvennoy-programmy-zn/>.