

УДК 338.1:339.9

С. А. Беляев

Курский государственный медицинский университет, Курск,
e-mail: serg-belyaev13@yandex.ru

Е. В. Репринцева

Курский государственный медицинский университет, Курск,
e-mail: elena.reprin@yandex.ru

Р. А. Лаптев

Юго-Западный государственный университет, Курск,
e-mail: LaptevR@yandex.ru

Н. Л. Шкилева

Курский государственный аграрный университет, Курск,
e-mail: natali_046@mail.ru

СОПОСТАВЛЕНИЕ ПАРАМЕТРОВ РАЗВИТИЯ ЭКОНОМИКИ РОССИИ НА МИРОВОМ УРОВНЕ

Ключевые слова: мировая экономика, экономика России, ВВП, паритет покупательной способности, экономический рост, санкции.

Вопросы оценки экономического развития России приобрели все большую значимость в условиях политической нестабильности последних лет, связанной с началом санкционной войны и ее кратным усилением в 2022 году. Ожидалось, что большой перечень введенных антироссийских санкций приведет к кризису в экономике и потенциально – ее краху, однако практика 2022-2023 гг. показала, что страна имеет большой запас прочности. Поэтому в контексте сохраняющейся «санкционной войны» важно оценивать не только экономическое развитие стран, но и проводить сравнительную оценку. В ходе исследования проводится сравнительная оценка основных параметров развития экономики России и ряда стран мира, выявление тенденций и их последствий на основе анализа рядов данных за 2016-2023 гг. Установлено, что в целом страна сохраняет устойчивое экономическое положение, при этом только в 2023 году темпы роста ВВП стали отрицательными и произошёл спад на 3,6%. Несмотря на сохранение роста объема ВВП и величины ВНД по ППС уровень покупательной способности рубля в 2019-2021 гг. имел наибольшее значение за исследуемый период, а в 2022-2023 гг. сильно снизился, в результате чего стоимость 1 доллара США составила 26,7 рублей. Также негативным фактором является снижение роли России на мировой арене, поскольку ее вклад в мировой ВВП снизился с 3,5% до 2,8% к 2023 году. Сравнительная оценка темпов роста ВВП в России и некоторых странах мира показала, что в период пандемии страна оказалась более устойчивой и сохранила тренд к экономическому росту.

S. A. Belyaev

Kursk state medical university, Kursk, e-mail: serg-belyaev13@yandex.ru

E. V. Reprintseva

Kursk state medical university, Kursk, e-mail: elena.reprin@yandex.ru

R. A. Laptev

Southwestern state university, Kursk, e-mail: LaptevR@yandex.ru

N. L. Shkileva

Kursk state agrarian university, Kursk, e-mail: natali_046@mail.ru

ASSESSMENT OF THE MAIN PARAMETERS OF THE DEVELOPMENT OF THE RUSSIAN ECONOMY

Keywords: world economy, Russian economy, GDP, purchasing power parity, economic growth, sanctions.

The issues of assessing Russia's economic development have become increasingly important in the context of the political instability of recent years associated with the outbreak of the sanctions war and its

multiple intensification in 2022. It was expected that a large list of anti-Russian sanctions imposed would lead to a crisis in the economy and potentially its collapse, but the practice of 2022-2023 showed that the country has a large margin of safety. Therefore, in the context of the ongoing "sanctions war", it is important to assess not only the economic development of countries, but also to conduct a comparative assessment. The study provides a comparative assessment of the main parameters of economic development in Russia and a number of countries around the world, identifying trends and their consequences based on the analysis of data series for 2016-2023. It was found that the country as a whole maintains a stable economic situation, while only in 2023 the GDP growth rate turned negative and there was a decline of 3.6%. Despite the continued growth in GDP and GNI by PPP, the level of purchasing power of the ruble in 2019-2021 was of the greatest importance during the period under study, and in 2022-2023. It decreased significantly, as a result of which the cost of 1 US dollar amounted to 26.7 rubles. Russia's declining role on the world stage is also a negative factor, as its contribution to global GDP has decreased from 3.5% to 2.8% by 2023. A comparative assessment of GDP growth rates in Russia and some countries of the world showed that during the pandemic the country proved to be more stable and maintained the trend towards economic growth.

Введение

В условиях политической нестабильности последних лет, связанной с началом санкционной войны и ее кратным усилением в 2022 году, вопросы оценки экономического развития России приобрели все большую значимость. Ожидалось, что большой перечень введенных антироссийских санкций приведет к кризису в экономике и потенциально – ее краху, однако практика 2022-2023 гг. показала, что страна имеет большой запас прочности [1-3].

Важно учитывать то обстоятельство, что вводимые странами ЕС и США санкции в отношении России имели также и побочный эффект, который оказывал негативное влияние на их собственные экономики [4]. Исследователи отмечают [5-7], что санкции не принесли ожидаемых результатов, поскольку экономика оказалась в меру гибкой, а принятые меры госрегулирования позволили решить «острые проблемы» в вопросах расчетов и торговли в кратчайшие сроки. При этом, поскольку Россия является крупным мировым поставщиком на многих ресурсных и товарных рынках, санкционное ограничение внешней торговли привело к дефициту, что также спровоцировало волну неблагоприятных экономических явлений во многих странах, в том числе – к росту инфляции [8].

Поэтому в контексте сохраняющейся «санкционной войны» важно оценивать не только экономическое развитие стран, но и проводить сравнительную оценку, что позволит определить степень влияния санкций на экономический рост.

Цель исследования – сравнительная оценка основных параметров развития экономики России и ряда стран мира, выявление тенденций и их последствий.

Материал и методы исследования

Информационной базой исследования стали статистические данные Росстата о состоянии национальных счетов России, а также данные доклада «Россия и мир: 2024», публикуемые ИМЭМО РАН [9, 10]. Период исследования включает 2016-2023 гг. для статистических данных по России, что позволяет оценить основные тенденции изменения индикаторов состояния национальных счетов в долгосрочной ретроспективе. В ходе исследования рассмотрена динамика ВВП России по ППС, доли страны в мировом ВВП, ВНД на душу по ППС, паритета покупательной способности российской валюты.

Для международной оценки были рассмотрены темпы роста ВВП и динамика уровня безработицы. Сопоставление данных между странами проводилось в 2020, 2022-2023 гг., что позволяет оценить произошедшие в последние 2 года, сопряженные с усилением мирового кризиса на фоне обострения политической конфронтации, изменения относительно данных 2020 года. Основными методами исследования стали анализ динамики, интеллектуальный анализ данных, методы аналитики.

Результаты исследования и их обсуждение

Общий объем валового внутреннего продукта (ВВП) по паритету покупательной способности (ППС) в России в 2016-2023 гг. показывает устойчивую динамику к росту, которая усилилась после 2020 года на фоне роста цен. Если в 2016 году в стране было произведено товаров и услуг на сумму 3,54 трлн долл. США, то к 2020 году показатель вырос до 4,65 трлн долл. США – на треть. В 2021 году отмечен скачкообразный рост ВВП по ППС на 23,2% – до 5,73 трлн долл.

США, а в 2022-2023 гг. темпы роста показателя замедлились. В результате, в 2023 году ВВП РФ по ППС составил 6,45 трлн долл. США (рисунок 1).

Говоря о размерах экономики России, необходимо отметить, что вклад страны в мировой ВВП является невысоким и составляет менее 4%. В динамике, в период 2016-2021 гг. сохранялся устойчивый рост доли ВВП страны с 3,04% до 3,76%, а в 2022 году на фоне усиления влияния политического фактора и санкций доля страны в мировой экономике сократилась на 0,27% – до 3,49%, а к 2023 году – до 2,8%, что является крайне низким уровнем за последние 8 лет и является следствием сложившейся мировой политической и экономической обстановки (рисунок 2).

Размер валового национального дохода (ВНД) на душу населения по ППС характеризуется аналогичным общему размеру ВВП трендом к росту, который усилился с 2021 года. В 2016 году величина ВНД на душу составляла 23,4 тыс. долл. США, а уже в 2020 году показатель превысил 30 тыс. долл. США, что характеризует прирост на уровне 31,5%. Однако уже в 2021 году размер ВНД на душу населения по ППС вырос еще на 23,7% – до 38 тыс. долл. США. В 2022 году величина ВНД на душу выросла до 40,17 тыс. долл. США, а в 2023 году – 43,48 тыс. долл. США. В результате, за 2021-2023 гг. прирост размера ВНД на душу населения составил более 41% (рисунок 3).

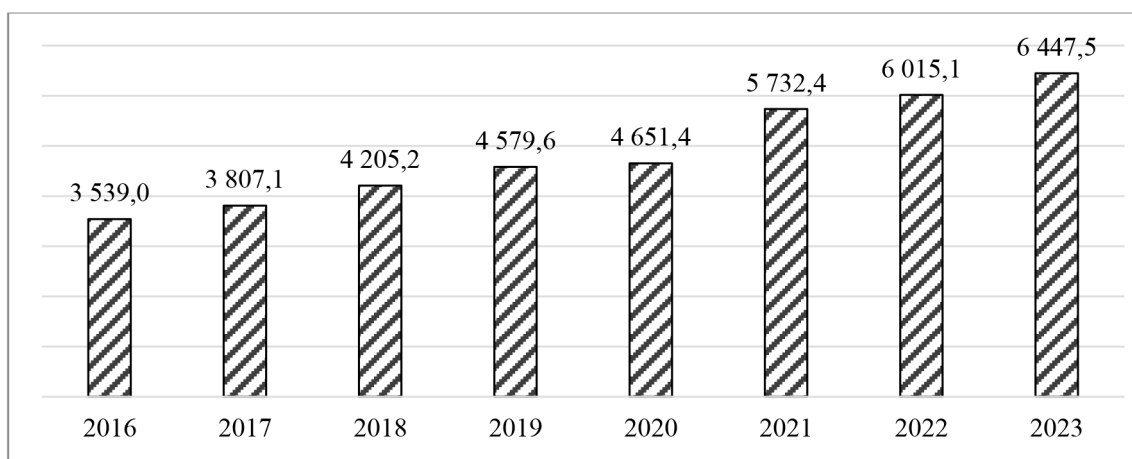


Рис. 1. Динамика ВВП России по паритету покупательной способности (в текущих ценах, млрд долл. США) в 2016-2023 гг.

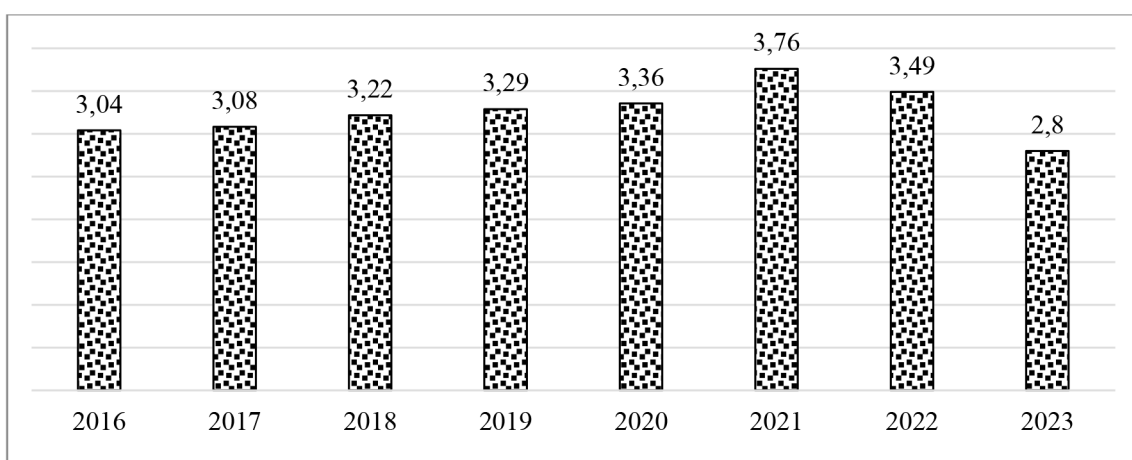


Рис. 2. Динамика удельного веса России в мировом ВВП в 2016-2023 гг., %

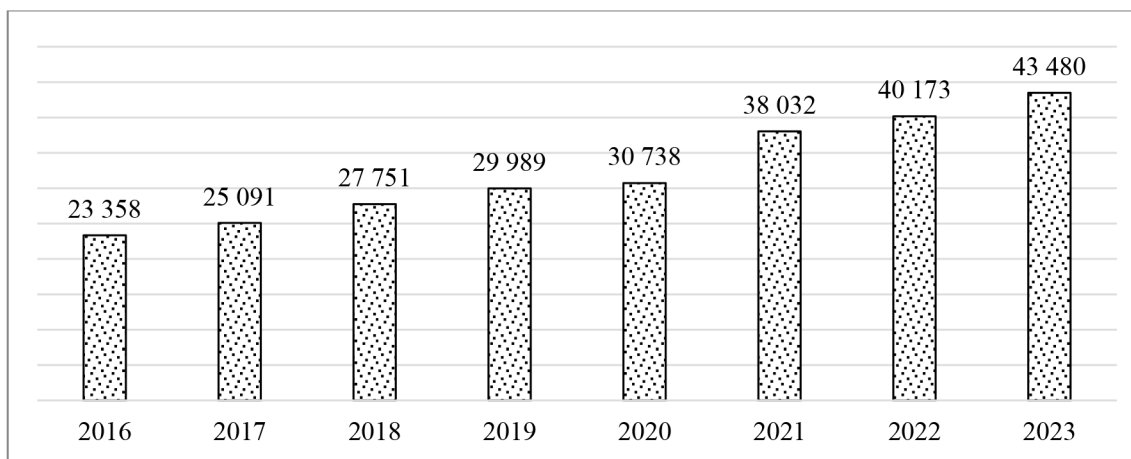


Рис. 3. Динамика валового национального дохода России на душу населения по паритету покупательной способности (в текущих ценах, долл. США) в 2016-2023 гг.

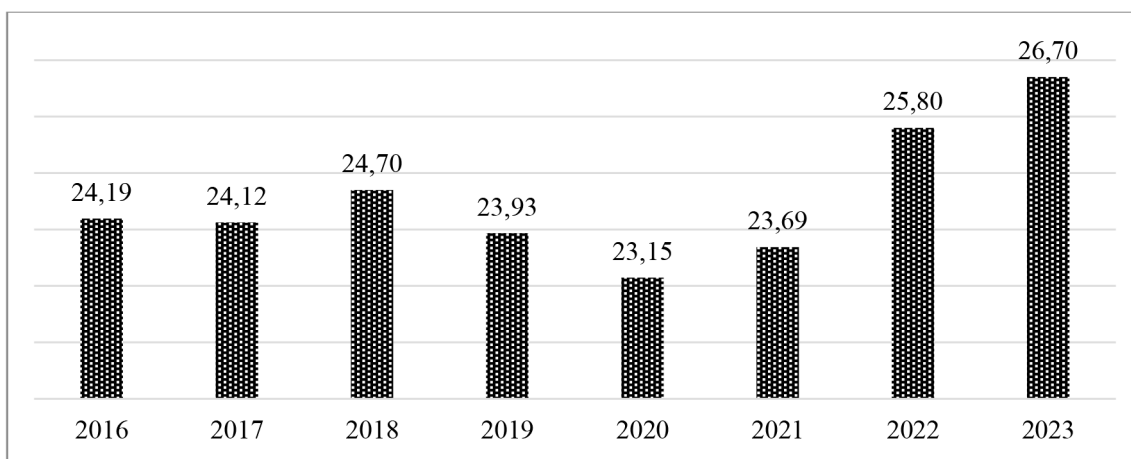


Рис. 4. Динамика паритета покупательной способности валюты в России (российских рублей за 1 доллар США) в 2016-2023 гг.

Оценивая в целом паритет покупательной способности рубля, необходимо отметить его волнообразную динамику, связанную с ростом уровня покупательной способности в 2019-2021 годах, поскольку данный отрезок является промежуточным между периодами усиления санкционного давления. Если в 2016 году 1 доллар США по ППС стоил чуть более 24 рублей, а в 2018 году – 24,7 рублей, то к 2020 году снизился до 23,15 рублей за 1 долл. США, что является самым низким уровнем. Однако начиная с 2021 года динамика к росту возобновилась – до 23,69 рублей за долл. США, а в 2022-2023 гг. – усилился. В результате уже в 2022 году ППС рубля снизился на 9%, поскольку стоимость 1 доллара возросла до 25,8 рублей. В 2023 году ППС рубля

составил 26,7, что свидетельствует о снижении покупательной способности отечественной валюты еще на 3,5%. Снижение покупательной способности рубля в 2022-2023 гг. является закономерным следствием усиления санкционного давления, вызванного изменением геополитической обстановки (рисунок 4).

Сравнительная оценка темпов роста/снижения ВВП в России и странах мира показала, что в 2020 «пандемическом» году страна оказалась одной из не многих, кому удалось сохранить положительную динамику экономического роста на уровне 2,7%. Среди других рассматриваемых стран только в Австрии прирост ВВП в 2020 году был положительным и составил 5,9%, в то время как в оставшихся странах устой-

чивым было снижение. Наибольшее падение ВВП отмечено в Испании, Греции и Италии. В 2022 году наблюдается обратная ситуация, когда прирост ВВП в России снизился до 1,2%, в то время как в других последствия пандемии были нивелированы и намечен экономический рост в пределах 1,6-9,4%. При этом страной с наибольшим экономическим ростом в данный период стала Ирландия, а с наименьшим – Финляндия. В 2023 году в России экономическая

ситуация еще больше ухудшилась, в результате чего экономический рост сменился сокращением на уровне 3,6%. При этом только в 6-ти странах ЕС рассматриваемой выборки в 2023 году экономический рост отсутствовал, среди которых наиболее крупные – Германия, Австрия, Чехия. Среди стран с положительной динамикой роста ВВП вариация темпов прироста составила 0-2,9%, что существенно ниже уровня предыдущего года и является общей тенденцией (рисунок 5).




Рис. 5. Сравнительная оценка темпов роста ВВП в России и некоторых странах мира в 2020 и 2022-2023 гг., %

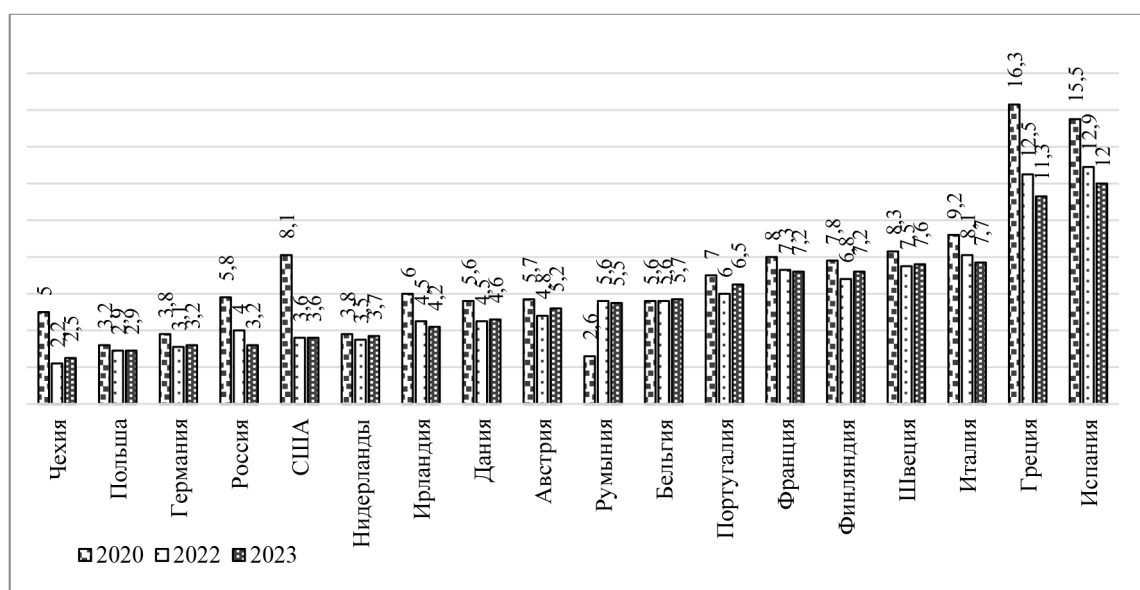


Рис. 6. Сравнительная оценка уровня безработицы в России и некоторых странах мира в 2020 и 2022-2023 гг., %

Уровень безработицы также выступает в качестве важного индикатора, характеризующего состояние экономики. Сравнительная оценка уровня безработицы в рассматриваемых странах показала устойчивый тренд к более высокому значению показателя в 2020 году, что является следствием влияния пандемии на рынок труда. При этом сохраняется системно разный уровень безработицы в странах, что обусловлено особенностями экономик. Наименьший уровень безработицы отмечен в Чехии, Польши и Греции. По итогам 2023 года Россия стала 4-й по уровню безработицы с показателем 3,2%, хотя в 2020 году она составляла 5,8%. В США в 2020 году безработица была достаточно высокой – 8,1%, а в 2022-2023 гг. снизилась до 3,6%, что выше, чем в России (рисунок 6).

В свою очередь самый высокий уровень безработицы сохраняется в Испании и Греции, превышая 10%, а в 2020 году составляя более 15%. Отмечается, что вызванное пандемией ухудшение обстановки в 2020 году на рынке труда и всплеск безработицы во многих странах мира уже к 2021 году был частично нивелирован, а в 2023 году показатель вернулся на докризисный уровень.

Заключение

Оценка основных параметров развития экономики России показала, что несмотря на усиление негативного влияния общемирового экономического кризиса и санкций, в целом страна сохраняет устойчивое экономическое положение, при этом только в 2023 году темпы роста ВВП стали отрицательными и произошёл спад на 3,6%. Несмотря на сохранение роста объема ВВП и величины ВНД по ППС уровень покупательной способности рубля в 2019-2021 гг. имел наибольшее значение за исследуемый период, а в 2022-2023 гг. сильно снизился, в результате чего стоимость 1 доллара США составила 26,7 рублей. Также негативным фактором является снижение роли России на мировой арене, поскольку ее вклад в мировой ВВП снизился с 3,5% до 2,8% к 2023 году. Сравнительная оценка темпов роста ВВП в России и некоторых странах мира показала, что в период пандемии страна оказалась более устойчивой и сохранила тренд к экономическому росту. Однако уже в 2022 году отмечено существенное замедление темпов роста ВВП, а в 2023 году произошло снижение на уровне 3,6%, в то время как в других странах – ЕС и США отмечен обратный тренд.

Библиографический список

1. Зюкин Д.А., Беляев С.А. Влияние кризисных явлений в экономике на агропродовольственный экспорт региона // Вестник НГИЭИ. 2022. № 2 (129). С. 65-74.
2. Асмятуллин Р.Р., Синолицына А.Р. Особенности экономического роста в России и проблемы его обеспечения // Сегодня и завтра Российской экономики. 2023. № 116. С. 5-14.
3. Тинякова В.И., Гусева М.Н., Брикошина И.С. Влияние антироссийских санкций на экономику России // Экономика и предпринимательство. 2023. № 3 (152). С. 96-100.
4. Бердников Э.А., Узденова Ф.М. Санкции и их влияние на экономику России // Вектор научной мысли. 2023. № 4 (4). С. 328-331.
5. Хачатурян К.С., Базарбаев Р.М. Влияние санкций на экономику России и условия перехода к экономическому росту // Военно-экономический вестник. 2022. № 3. С. 4-8.
6. Сергеев Н.А. Тенденции и перспективы развития экономического роста в мире и в России // Академическая публицистика. 2021. № 6. С. 224-227.
7. Зюкин Д.А., Сергеева Н.М., Беляев С.А., Иванова Ю.А. Состояние продовольственной безопасности России в контексте самообеспечения ключевыми видами продуктов // Вестник НГИЭИ. 2023. № 4(143). С. 99-111.
8. Гераськина А.Р. Влияние антироссийских санкций на мировую экономику и современные международные экономические отношения // Экономические отношения. 2023. Т. 13, № 2. С. 221-236.
9. Зюкин Д.А. Факторы конкурентоспособности российского зерна на мировом рынке и перспективы развития зернового хозяйства в контексте наращивания экспортного потенциала // Аграрный вестник Урала. 2024. Т. 24, № 4. С. 531-541.
10. Росстат. Национальные счета [Электронный ресурс]. Режим доступа: <https://rosstat.gov.ru/statistics/accounts> (дата обращения: 11.10.2024).
11. Россия и мир: 2024. Экономика и внешняя политика. Ежегодный прогноз / рук. проекта: А.А. Дынкин, В.Г. Барановский; отв. ред.: И.Я. Кобринская, Г.И. Мачавариани. М.: ИМЭМО РАН, 2023. 124 с.