

УДК 338.1:332.1

*Э. В. Сукманов*

Курский государственный университет, Курск, e-mail: edik-24@yandex.ru

*Н. М. Сергеева*

Курский государственный медицинский университет, Курск,  
e-mail: sergeevamedical@yandex.ru

*Е. Ю. Перькова*

Курский государственный медицинский университет, Курск,  
e-mail: t9051583595@gmail.com

*И. С. Скулков*

Курский государственный университет, Курск, e-mail: edik-24@yandex.ru

## ОЦЕНКА ДИНАМИКИ СОЦИАЛЬНО-ЭКОНОМИЧЕСКОГО РАЗВИТИЯ КУРСКОЙ ОБЛАСТИ

**Ключевые слова:** социально-экономическое развитие, экономическая безопасность, валовый региональный продукт, инвестиции, импорт, экспорт, рынок труда, демография.

В статье проводится экономико-статистическая оценка динамики социально-экономического развития Курской области в современных условиях. Актуальность данной работы определяется тем, что в условиях изменения макроэкономической и геополитической ситуаций вопросы обеспечения устойчивого социально-экономического развития регионов являются особенно актуальными и значимыми в целях обеспечения национальной и экономической безопасности государства, сглаживания имеющейся дифференциации регионов по уровню их развития, эффективности использования имеющегося потенциала. Целью данного исследования является проведение оценки социально-экономического развития Курской области за 2018–2022 годы с использованием ключевых показателей, характеризующих темпы экономического роста, структуры экономики региона, внешнеэкономическую деятельность, демографическую ситуацию, инвестиции в основной капитал. Авторами рассмотрена динамика показателей, характеризующих изменение объема и структуры валового регионального продукта, доли инвестиций в структуре валового регионального продукта, индекса изменения объема инвестиций в основной капитал в сравнении с предыдущим годом, общей численности населения и суммарного коэффициента рождаемости, демографической нагрузки в Курской области за 2018–2022 годы, объемов экспорта, импорта и внешнеторгового оборота региона за 2017–2021 годы. В ходе исследования было выявлено следующее: за 2018–2022 годы объем валового регионального продукта увеличился более чем на 47,5%, а динамика данного показателя в расчете на душу населения за соответствующий период времени превышает соответствующие значения других регионов в рамках Центрально-Черноземного макрорегиона; в структуре экономики региона отмечается увеличение доли сельского хозяйства на 5,8% с параллельным сокращением доли добычи полезных ископаемых и обрабатывающих производств на 8,18 и 5,66 процентов соответственно в относительном сравнении. За 2017–2021 годы существенно увеличились объемы экспорта: прирост составил более 162% в долларовом эквиваленте.

*E. V. Sukmanov*

Kursk state university, Kursk, e-mail: edik-24@yandex.ru

*N. M. Sergeeva*

Kursk state medical university, Kursk, e-mail: sergeevamedical@yandex.ru

*E. Yu. Perkova*

Kursk state medical university, Kursk, e-mail: t9051583595@gmail.com

*I. S. Skulkov*

Kursk state university, Kursk, e-mail: edik-24@yandex.ru

## ASSESSMENT OF THE DYNAMICS OF SOCIO-ECONOMIC DEVELOPMENT OF THE KURSK REGION

**Keywords:** socio-economic development, economic security, gross regional product, investment, import, export, labor market, demography.

The article provides an economic and statistical assessment of the dynamics of socio-economic development of the Kursk region in modern conditions. The relevance of this work is determined by the fact that in conditions of changing macroeconomic and geopolitical situations, issues of ensuring sustainable socio-economic development of regions are especially relevant and significant in order to ensure national and economic security of the state, smoothing the existing differentiation of regions in terms of their level of development, and the effective use of existing potential. The purpose of this study is to assess the socio-economic development of the Kursk region for 2018-2022 using key indicators characterizing the pace of economic growth, the structure of the region's economy, foreign economic activity, demographic situation, investments in fixed assets. The authors considered the dynamics of indicators characterizing the change in the volume and structure of the gross regional product, the share of investments in the structure of the gross regional product, the index of changes in the volume of investments in fixed assets compared with the previous year, the total population and the total fertility rate, the demographic burden in the Kursk region for 2018-2022, the volume of exports, imports and foreign trade turnover of the region for 2017-2021. The study revealed the following: in 2018-2022, the volume of gross regional product increased by more than 47.5%, and the dynamics of this indicator per capita for the corresponding period of time exceeds the corresponding values of other regions within the Central Chernozem macro-region; in the structure of the region's economy, there is an increase in the share of agriculture by 5.8% with parallel a decrease in the share of mining and manufacturing industries by 8.18 and 5.66 percent, respectively, in relative comparison. In 2017-2021, export volumes increased significantly: an increase of more than 162% in dollar terms.

### Введение

В условиях изменения макроэкономической и геополитической ситуаций вопросы обеспечения устойчивого социально-экономического развития регионов являются особенно актуальными и значимыми в целях обеспечения национальной и экономической безопасности государства, сглаживания имеющейся дифференциации регионов по уровню их развития, эффективности использования имеющегося потенциала [1,2]. Курская область входит в состав Центрального Федерального округа и Центрально-Черноземного макро-региона и характеризуется наличием аграрно-промышленной специализации экономики. В целях социально-экономического и инвестиционного развития региона на его территории реализуются национальные, федеральные и региональные проекты, направленные на развитие инфраструктуры, решение проблем в сфере демографии, здравоохранения, образования, системных проблем в экономической среде [3]. В современных условиях для Курской области перспективными направлениями развития являются усиление степени диверсификации региональной экономики, обеспечение инновационного и инвестиционного развития, повышение эффективности использования имеющегося ресурсного потенциала [4]. Проведение оценки уровня и динамики социально-экономического развития региона является актуальным и значимым направлением проведения научных исследований в целях выявления угроз, рисков, проблем в данном аспекте.

Цель исследования проведение оценки социально-экономического развития Курской области за 2018–2022 годы с использованием ключевых показателей, характеризующих темпы экономического роста, структуры экономики региона, внешнеэкономическую деятельность, демографическую ситуацию, инвестиции в основной капитал.

### Материалы и методы исследования

Для достижения поставленных целей исследования авторами используются информационно-аналитические и экономико-статистические данные, представленные на официальных сайтах Федеральной службы государственной статистики, Федеральной таможенной службы Российской Федерации, Губернатора и Правительства, Инвестиционного портала Курской области, результаты исследований и работ ученых и экспертов в данной области. Авторами рассмотрена динамика показателей, характеризующих изменение объема и структуры валового регионального продукта, доли инвестиций в структуре валового регионального продукта, индекса изменения объема инвестиций в основной капитал в сравнении с предыдущим годом, общей численности населения и суммарного коэффициента рождаемости, демографической нагрузки в Курской области за 2018-2022 годы, объемов экспорта, импорта и внешнеторгового оборота региона за 2017-2021 годы. В представленной работе используются общенаучные методы, обобщение, синтез, дедукция, индукция, экономико-статистический анализ, обобщение научной практики.

**Результаты исследования  
и их обсуждение**

Курская область является регионом с положительной динамикой увеличения как экономики, так и улучшения в ряде социальных процессов, но вместе с этим остается многозадачность в социально-экономическом развитии, чтобы позиционироваться в верхнем кластере регионов Центрального федерального округа. Экономика региона характеризуется наличием аграрно-промышленной специализации, что определяется как имеющимся богатым потенциалом, так и эффективностью его использования: выгодное географическое расположение, богатая ресурсно-материальная база, благоприятные для развития сельского хозяйства природно-климатические условия, развитая логистическая составляющая и т.д. [5].

В целях оценки уровня и динамики социально-экономического развития региона целесообразным является рассмотрение показателей, характеризующих изменение объема и структуры валового регионального продукта (далее – ВРП), что позволит оценить как темпы экономического роста, там и происходящие структурные изменения в экономике региона, а ВРП на душу населения позволяет дать объективную оценку экономического развития региона с учетом межрегиональных различий по другим показателям [6]. В таблице представлена динамика показателей, характеризующих изменение объема и структуры ВРП Курской области за 2018-2022 годы.

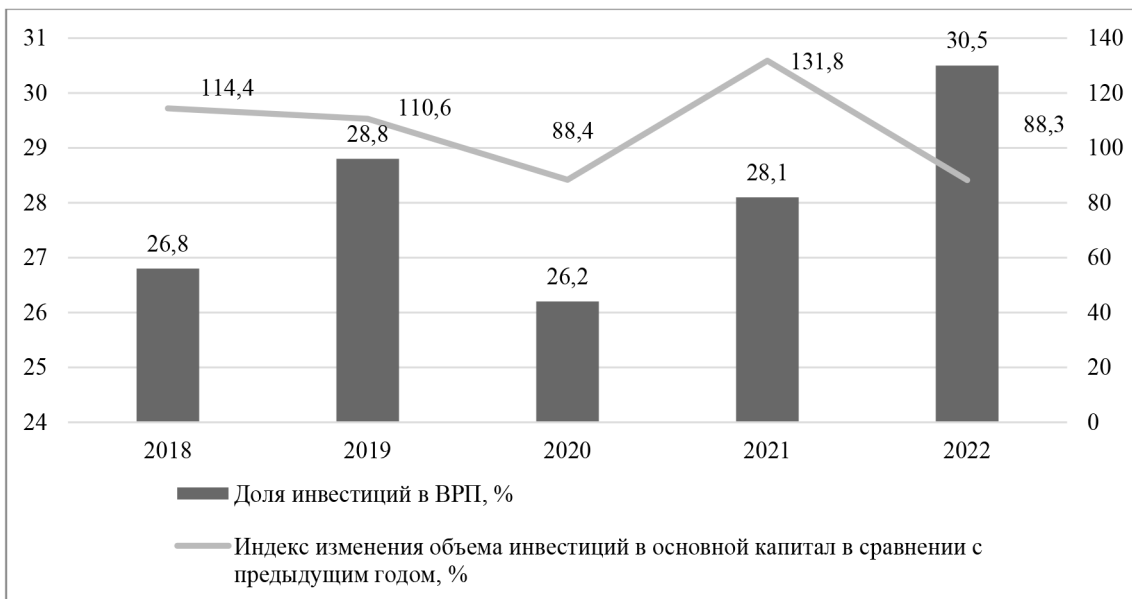
За 2018-2022 годы ВРП Курской области увеличился более чем на 47,5 процентов, что является существенным приростом за 5 лет. Динамика данного показателя в расчете на душу населения за соответствующий период времени превышает соответствующие значения других регионов в рамках Центрально-Черноземного макрорегиона: Белгородская область (+46,02%), Воронежская область (+47,15%), Липецкая область (+32,09%), Тамбовская область (+41,07%). За 2018-2022 годы в структуре экономике региона отмечается увеличение доли сельского хозяйства на 5,8% с параллельным сокращением доли добычи полезных ископаемых и обрабатывающих производств на 8,18 и 5,66 процентов соответственно в относительном сравнении.

Одним из определяющих факторов развития экономики региона являются инвестиции, позволяющие модернизировать как существующие производства и инфраструктуру, так и обеспечить создание новых сфер и объектов. Сегодня в российских регионах реализуются соответствующие инвестиционные программы в зависимости от инвестиционного потенциала, размещенные в разрезе Центрального федерального округа неравномерно: различие регионов по инвестиционной привлекательности отражается также и на объемах инвестиций в основной капитал. По мнению ряда исследователей преодолению проблемы дифференциации регионов по уровню их социально-экономического развития может способствовать реализация межрегиональных проектов [8].

Динамика показателей, характеризующих изменение объема и структуры ВРП Курской области за 2018-2022 гг.

Показатель	Год					Изменение	
	2018	2019	2020	2021	2022	2022 г. к 2018г.	2022 г. к 2021г.
1. ВРП, млрд. руб.	451,0	495,9	523,0	688,5	665,5	214,5	-23,0
2. ВРП на душу населения, тыс. руб.	405,9	448,5	475,3	634,6	620,4	214,5	-14,2
3. Индекс физического объема ВРП	102,9	102,7	102,1	105,8	94,6	-8,3	-11,2
4. Доля ВРП Курской области в валовом региональном продукте по субъектам Российской Федерации, %	0,5	0,5	0,6	0,6	0,5	-	-0,1
5. Доля сельского хозяйства в структуре ВРП, %	17,2	16,4	19,5	17,1	18,2	1,0	1,1
6. Доля добычи полезных ископаемых в структуре ВРП, %	11,0	13,0	12,4	19,7	10,1	-0,9	-9,6
7. Доля обрабатывающих производств в структуре ВРП, %	15,9	15,9	14,2	11,6	15,0	-0,9	3,4

Примечание: составлено авторами по данным [7].



*Рис. 1. Сравнительная динамика доли инвестиций в структуре ВРП и соответствующего индекса изменения объема инвестиций в основной капитал в Курской области за 2018-2022 гг.  
Источник: составлено авторами по данным [7]*

В целях оценки уровня и динамики социально-экономического развития Курской области рассмотрим сравнительную динамику доли инвестиций в структуре ВРП и соответствующего индекса изменения объема инвестиций в основной капитал в сравнении с предыдущим годом в Курской области за 2018-2022 годы.

За рассматриваемый на рисунке 1 период времени изменение доли инвестиций в сравнении с объемом ВРП Курской области демонстрирует разнонаправленную динамику, что определяется более быстрыми темпами роста экономики в сравнении с объемом инвестиций в основной капитал в денежном выражении и их снижении в 2020 году, в результате влияния пандемии коронавирусной инфекции. Одним из инструментов, использование которого позволяет привлечь инвестиции в регион, повысить его инвестиционную привлекательность и эффективность использования имеющегося потенциала, является создание особых экономических зон. Так, на территории Курской области в феврале 2022 года была создана особая экономическая зона промышленно-производственного типа «Третий полюс» в соответствии с обозначенными стратегическими приоритетами

развития как Российской Федерации, так и Курской области. К 2031 году ожидается создать 598 рабочих мест с привлечением инвестиций резидентов в размере 39 974,7 миллионов рублей [9]. Также в восточной части Курского района расположен индустриальный (промышленный) парк Юбилейный, специализирующийся на таких отраслях как машиностроение, сборные производства, производство строительных материалов, товаров повседневного пользования и размещению предприятий по видам разрешенного использования [10,11].

Учитывая усиление влияния роли сельского хозяйства на экономическое развитие Курской области и перехода к новому укладу экономики является развитие на территории региона замкнутого полного цикла по переработке продукции сельского хозяйства, что позволит не только повысить экономическую эффективность деятельности аграриев, но и решить актуальные проблемы экологического характера. В текущих условиях перспективным выглядит использование такого механизма инвестиционного развития региона, при котором делается ставка на развитие ключевых точек, обладающих большим инвестиционным потенциалом [12].

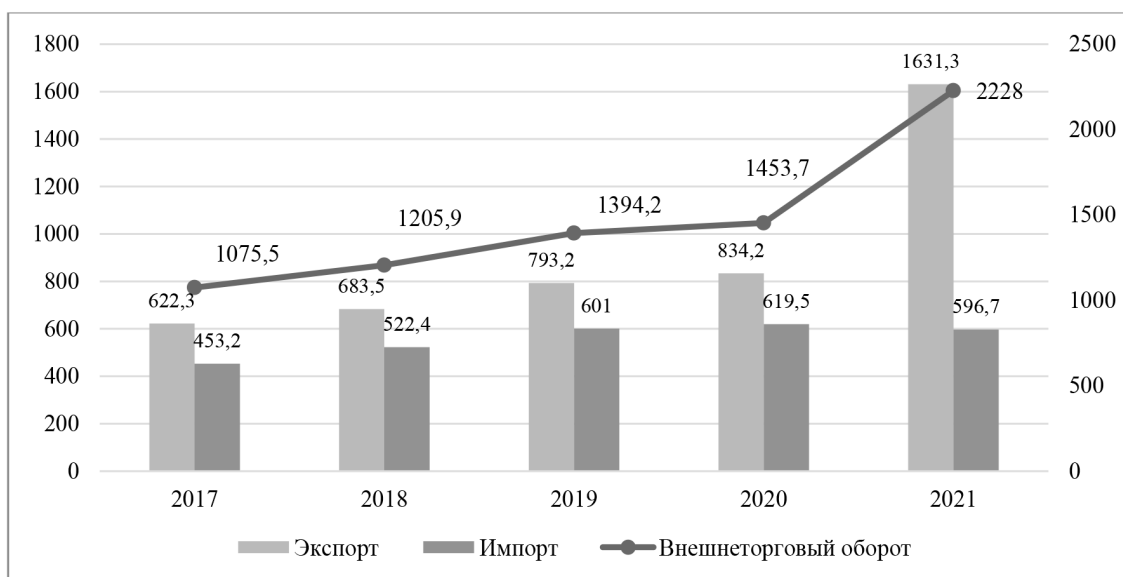


Рис. 2. Динамика показателей внешнеэкономической деятельности Курской области за 2017-2021 гг., млн долл. США  
 Источник: составлено авторами по данным [7]

Одной из важнейших характеристик уровня социально-экономического развития региона являются объемы и структура внешнеэкономической деятельности. На рисунке 2 представлена динамика показателей внешнеэкономической деятельности Курской области за 2017-2021 годы.

За 2017-2021 годы в Курской области существенно увеличились объемы экспорта: прирост составил более 162% в долларовом эквиваленте, в результате чего внешнеторговый оборот в целом увеличился в 2 раза. По итогам 2021 года ключевыми торговыми партнерами по экспорту Курской области стали Франция, Словакия, Германия, Турция. Структура экспорта представлена такими категориями как: минеральные продукты (59%), продовольственные товары и сырье (21%), продукция химической промышленности (10%) [13].

Одной из наиболее острых проблем в аспекте социально-экономического развития Курской области является ухудшение демографической ситуации, выраженной в устойчивой динамике по сокращению численности населения. Именно демографическая ситуация предопределяет состояние трудового потенциала экономики региона, что в свою очередь определяет объемы налоговых поступлений в бюджетную систему, объемы социальных выплат населению, производительности труда и иные важнейшие

характеристики экономики региона [14]. В положениях Стратегии социально-экономического развития Курской области обозначена актуальность проблем, связанных с сокращением численности населения за счет естественной и миграционной убыли, при этом имеющиеся тренды по продолжительности жизни и старению населения сопоставимы со среднероссийскими значениями [15].

На рисунке 3 представлена сравнительная динамика общей численности населения и суммарного коэффициента рождаемости в Курской области за 2018-2022 гг.

За 2018-2022 годы общая численность населения Курской области сократилась более чем на 3,32%, при этом суммарный коэффициент рождаемости снизился до уровня в 1,29, что является негативной тенденцией в аспекте решения проблем социально-демографического и экономического характеров. Характеризуя с экономической точки зрения демографическую ситуацию в Курской области, по итогам 2022 года доля населения в трудоспособном возрасте в общей структуре населения составила 55,7%, что в абсолютном выражении составляет 603,3 тыс. человек. Доля населения старше трудоспособного возраста по итогам 2022 года составила 27,3%. При этом, отмечается наличие существенного преобладания в общей структуре населения женщин над мужчинами: 45,5% мужчины, 54,5% женщины.



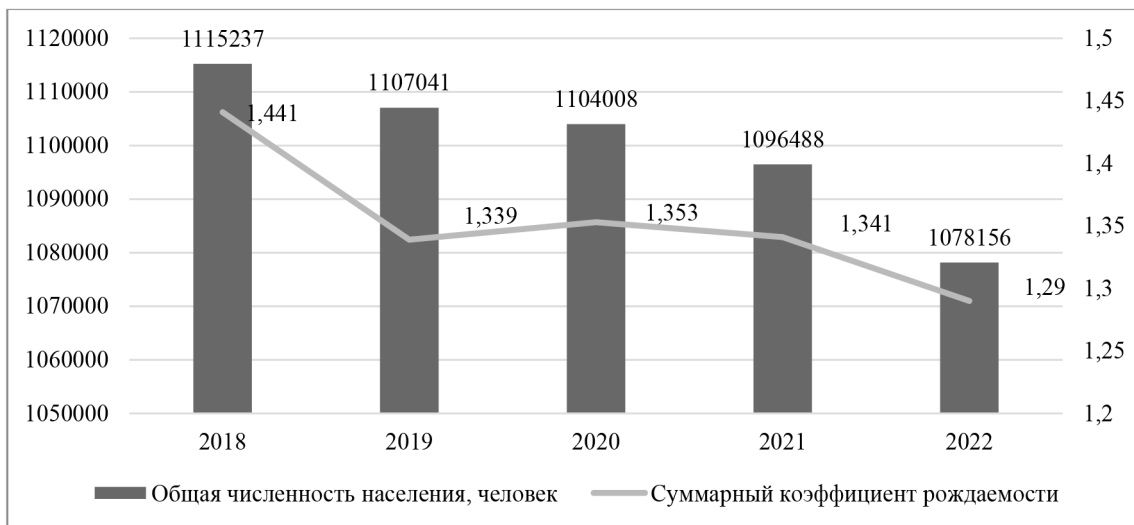


Рис. 3. Сравнительная динамика общей численности населения и суммарного коэффициента рождаемости в Курской области за 2018-2022 гг.  
Источник: составлено авторами по данным [7]

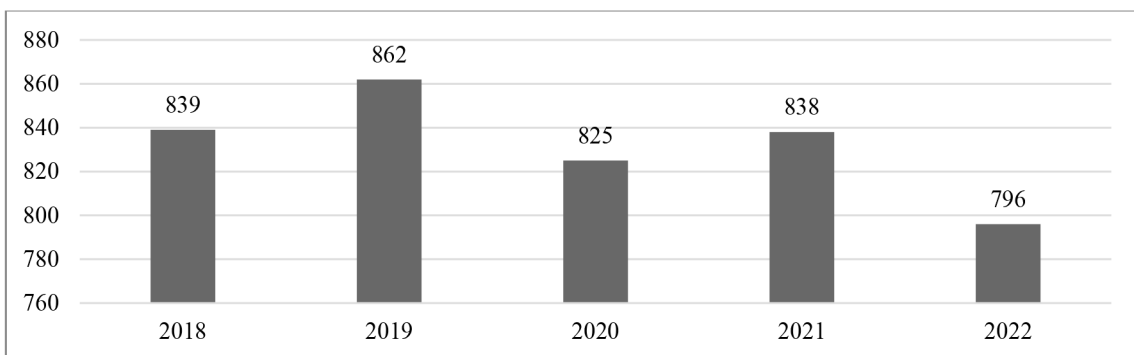


Рис. 4. Демографическая нагрузка на 1000 населения трудоспособного возраста по Курской области за 2018-2022 гг.  
Источник: составлено авторами по данным [7]

Как отмечают Алферова М.Е., Пашина И.В., Алферов Д.В., анализируя демографическую ситуацию в Курской области, в регионе отмечается регрессивный тип населения, что выражается в том факте, что доля лиц в возрасте 50 лет и старше превышает долю детского населения [16].

На рисунке 4 представлена динамика демографической нагрузки в Курской области за 2018-2022 годы.

Несмотря на сокращение общей численности населения в Курской области демографическая нагрузка за 2018-2022 годы снизилась более чем на 5%, что в определенной степени может быть обусловлено происходящими миграционными процес-

сами. Характеризуя социально-экономическое положение региона с позиции численности населения, необходимо отметить, что за соответствующий период времени значительно сократилась численность населения с доходами ниже величины прожиточного минимума: с 110,4 тысяч человек в 2018 году до 87,7 тысяч по итогам 2022 года, что составляет 8,1% от общей численности населения. За 2018-2022 годы среднегодовая численность занятых в экономике региона увеличилась на 1,5 тысяч человек. При этом в сфере сельского хозяйства и добыче полезных ископаемых отмечается сокращение численности занятых на 5,3 и 3,33 процентов соответственно,

а в сфере обрабатывающих производств их увеличение более чем на 6%.

### Заключение

Курская область является развитым в социально-экономическом отношении регионом. Только за 2018-2022 годы объем валового регионального продукта увеличился более чем на 47,5%, а динамика данного показателя в расчете на душу населения за соответствующий период времени превышает соответствующие значения других регионов в рамках Центрально-Черноземного макрорегиона. Экономика региона характеризуется наличием аграрно-промышленной специализации. При этом, за рассматриваемый период времени в структуре экономики региона отмечаются следующие изменения: увеличение доли сельского хозяйства на 5,8% с параллельным сокращением доли добычи полезных ископаемых и обрабатывающих производств на 8,18 и 5,66 процентов соответственно в относительном сравнении.

Характеризуя внешнеэкономическую составляющую Курской области, необходимо отметить тот факт, что за 2017-2021 годы существенно увеличились объемы экспорта:

прирост составил более 162% в долларовом эквиваленте, в результате чего внешнеторговый оборот в целом увеличился в 2 раза. Наибольшую долю в структуре экспорта занимает минеральная продукция (59%).

Демографическая ситуация в регионе остается напряженной: за 2018-2022 годы общая численность населения Курской области сократилась более чем на 3,32 процента, при этом суммарный коэффициент рождаемости снизился до уровня в 1,29; доля населения в трудоспособном возрасте в общей структуре населения составила 55,7%, что в абсолютном выражении составляет 603,3 тысячи человек; доля населения старше трудоспособного возраста по итогам 2022 года составила 27,3%; наличие существенного преобладания в общей структуре населения женщин над мужчинами: 45,5% мужчины, 54,5% женщины; тип населения можно охарактеризовать как регрессивный. При этом несмотря на сокращение общей численности населения в Курской области демографическая нагрузка за 2018-2022 годы снизилась более чем на 5%, что в определенной степени может быть обусловлено происходящими миграционными процессами.

### Библиографический список

1. Власова О.В., Скрипкина Е.В. Сопоставление уровня жизни в Курской области в разрезе с регионами ЦФО // Вестник Курской государственной сельскохозяйственной академии. 2021. № 9. С. 174-180.
2. Власова О.В. Исследование доходов и уровня жизни населения Курской области // Азимут научных исследований: экономика и управление. 2020. Т. 9, № 4 (33). С. 95-98.
3. Лопатина Н.Д., Бессонова Е.А. Механизмы формирования равновесного социально-экономического развития экономики Курской области на основе проектного управления в условиях вызовов времени // Международный научно-исследовательский журнал. 2023. №4 (130). URL: <https://research-journal.org/archive/4-130-2023-april/10.23670/IRJ.2023.130.75> (дата обращения: 13.03.2024). DOI: 10.23670/IRJ.2023.130.75.
4. Золотарев А.А., Телегина О.В. Тенденции и проблемы социально-экономического развития Курской области // Провинциальные научные записки. 2019. № 2(10). С. 68-72.
5. Сукманов Э.В., Власова О.В., Перькова Е.Ю., Скулков И.С. Оценка динамики социально-экономического развития Курской области в контексте обеспечения экономической безопасности // Вестник Алтайской академии экономики и права. 2023. № 2-2. С. 294-302. DOI: 10.17513/vaael.2728.
6. Беляев С.А. Оценка ВРП как индикатора экономического развития Курской области в условиях кризиса // АНИ: экономика и управление. 2020. № 4 (33). С. 58-60.
7. Официальный сайт Федеральной службы государственной статистики Российской Федерации. URL: <https://rosstat.gov.ru/> (дата обращения: 13.02.2024).
8. Жуков Р.А., Козлова Н.О., Одиноква Д.В., Плинская М.А. Влияние инвестирования в основной капитал на социально-экономическое развитие региона // Научные труды Вольного экономического общества России. 2022. № 5. С. 136-150.

9. Особая экономическая зона промышленно-производственного типа «Третий полус». Официальный сайт Инвестиционного портала Курской области. URL: <https://kurskoblinvest.ru/osobaya-ekonomicheskaya-zona-promyshlennno-proizvodstvennogo-tipa-tretij-poljus/> (дата обращения: 03.02.2024).

10. Официальный сайт индустриального (промышленного) парка «Юбилейный». URL: [https://www.kursk.in/jubilee#:~:text=%22Юбилейный%22.%20Индустриальный%20\(промышленный\)%20парк.%20Управляющая,%20Курск%20-%20Касторное%20-%20Воронеж%20](https://www.kursk.in/jubilee#:~:text=%22Юбилейный%22.%20Индустриальный%20(промышленный)%20парк.%20Управляющая,%20Курск%20-%20Касторное%20-%20Воронеж%20) (дата обращения: 08.02.2024).

11. В индустриальном парке «Юбилейный» начали работу новые резиденты. Официальный сайт Губернатора и Правительства Курской области. URL: <https://kursk.ru/news/41215-v-industrialnom-parke-yubileynu-nachali-rabotu-novye-rezidenty/> (дата обращения: 06.02.2024).

12. Несенюк Е.С. Инвестиционная привлекательность Курской области и механизм ее повышения // *Индустриальная экономика*. 2022. № 1. С. 39-44.

13. Официальный сайт Центрального таможенного управления Российской Федерации: сайт. URL: <https://ctu.customs.gov.ru/> (дата обращения: 01.02.2024).

14. Гуриева Л.К., Джигоев А.В. Экономика и демография региона: взаимозависимость проблем и возможности их решения // *Экономика, предпринимательство и право*. 2022. Т. 12, № 12. С. 3447–3464. DOI: 10.18334/epp.12.12.116895.

15. Стратегия социально-экономического развития Курской области до 2030 года области. URL: <https://kurskoblinvest.ru/wp-content/uploads/razdel-investicziy-ih-strategii.pdf> (дата обращения: 10.03.2024).

16. Алферова М.Е., Пашина И.В., Алферов Д.В. Анализ численности населения в Курской области в период с 2013 по 2023 годы // *Международный журнал прикладных и фундаментальных исследований*. 2023. № 4. С. 19-24.